



MOORE AISC

**BÁO CÁO TÀI CHÍNH HỢP NHẤT
ĐÃ ĐƯỢC SOÁT XÉT**

Cho kỳ kế toán 6 tháng đầu năm 2024

CÔNG TY CỔ PHẦN TẬP ĐOÀN DANH KHÔI

**BÁO CÁO TÀI CHÍNH HỢP NHẤT
ĐÃ ĐƯỢC SOÁT XÉT**

Cho kỳ kế toán 6 tháng đầu năm 2024

CÔNG TY CỔ PHẦN TẬP ĐOÀN DANH KHÔI



MỤC LỤC

---- oOo ----

	Trang
1. BÁO CÁO CỦA HỘI ĐỒNG QUẢN TRỊ	01-02
2. BÁO CÁO SOÁT XÉT THÔNG TIN TÀI CHÍNH HỢP NHẤT GIỮA NIÊN ĐỘ	03-04
3. BẢNG CÂN ĐỐI KẾ TOÁN HỢP NHẤT	05-08
4. BÁO CÁO KẾT QUẢ HOẠT ĐỘNG KINH DOANH HỢP NHẤT	09
5. BÁO CÁO LƯU CHUYỂN TIỀN TỆ HỢP NHẤT	10-11
6. BẢN THUYẾT MINH BÁO CÁO TÀI CHÍNH HỢP NHẤT	12-53

CÔNG TY CỔ PHẦN TẬP ĐOÀN DANH KHÔI

BÁO CÁO CỦA HỘI ĐỒNG QUẢN TRỊ

Cho kỳ kế toán 6 tháng đầu năm 2024

Hội đồng Quản trị Công ty Cổ phần Tập đoàn Danh Khôi và công ty Con (gọi chung là "Tập đoàn") trân trọng đề trình báo cáo này cùng với báo cáo tài chính hợp nhất đã được soát xét của Tập đoàn cho kỳ kế toán 6 tháng đầu năm 2024.

1. Thông tin chung về Công ty

Thành lập

Công ty Cổ phần Tập đoàn Danh Khôi ("Công ty") tiền thân là Công ty Cổ phần Bất động sản Netland hoạt động theo giấy chứng nhận đăng ký doanh nghiệp số 0312695565 ngày 19 tháng 3 năm 2014 và đăng ký thay đổi mới nhất lần thứ 16 ngày 15 tháng 3 năm 2023 do Sở Kế hoạch và Đầu tư thành phố Hồ Chí Minh cấp về thay đổi vốn điều lệ Công ty.

Ngày 05 tháng 4 năm 2018, cổ phiếu của Công ty đã được chính thức giao dịch ngày đầu tiên tại Sở Giao dịch Chứng khoán thành phố Hà Nội với mã cổ phiếu là NRC theo quyết định niêm yết số 96/QĐ-SGDHN do Tổng Giám đốc Sở Giao dịch Chứng khoán Hà Nội cấp ngày 05 tháng 3 năm 2018.

Hình thức sở hữu vốn: Công ty cổ phần.

Hoạt động kinh doanh chính của Tập đoàn

Dịch vụ tư vấn, môi giới và kinh doanh bất động sản.

Tên tiếng anh: Danh Khoi Group Joint Stock Company.

Tên viết tắt: Tập đoàn Danh Khôi.

Trụ sở chính: Số 03, Trần Nhật Duật, phường Tân Định, quận 1, Tp. HCM, Việt Nam.

Địa điểm kinh doanh: Số 1589 đường 3/2, phường 16, quận 11, thành phố Hồ Chí Minh, Việt Nam.

2. Tình hình tài chính hợp nhất và kết quả hoạt động hợp nhất

Tình hình tài chính hợp nhất và kết quả hoạt động hợp nhất trong kỳ của Tập đoàn được trình bày trong báo cáo tài chính hợp nhất giữa niên độ đính kèm.

3. Hội đồng Quản trị, Ủy ban Kiểm toán, Ban Tổng Giám đốc và Kế toán trưởng

Hội đồng Quản trị, Ủy ban Kiểm toán, Ban Tổng Giám đốc và Kế toán trưởng trong kỳ và đến ngày lập báo cáo tài chính hợp nhất giữa niên độ gồm có:

Hội đồng Quản trị

Ông	Lê Thống Nhất	Chủ tịch HĐQT
Bà	Hàn Thị Quỳnh Thi	Thành viên
Ông	Trần Vi Thoại	Thành viên
Ông	Hồ Đức Toàn	Thành viên (bổ nhiệm ngày 25/6/2024)
Ông	Bùi Đức Hoàn	Thành viên (bổ nhiệm ngày 25/6/2024)
Ông	Nguyễn Hữu Quang	Thành viên (miễn nhiệm ngày 25/6/2024)
Ông	Vũ Ngọc Châu	Thành viên (miễn nhiệm ngày 25/6/2024)

Ủy ban Kiểm toán

Bà	Hàn Thị Quỳnh Thi	Chủ tịch Ủy ban
Ông	Trần Vi Thoại	Thành viên

Ban Tổng Giám đốc và Kế toán trưởng

Ông	Nguyễn Huy Cường	Tổng Giám đốc
Ông	Nguyễn Hữu Quang	Phó Tổng Giám đốc
Ông	Hồ Đức Toàn	Giám đốc tài chính
Bà	Trần Ngọc Châu	Kế toán trưởng

BÁO CÁO CỦA HỘI ĐỒNG QUẢN TRỊ

Cho kỳ kế toán 6 tháng đầu năm 2024

3. Hội đồng Quản trị, Ủy ban Kiểm toán, Ban Tổng Giám đốc và Kế toán trưởng (tiếp theo)

Người đại diện theo pháp luật của Tập đoàn trong kỳ và đến ngày lập báo cáo tài chính hợp nhất giữa niên độ

Ông Lê Thống Nhất Chủ tịch HĐQT

Ông Lê Thống Nhất đã ủy quyền cho Ông Nguyễn Huy Cường ký báo cáo tài chính hợp nhất giữa niên độ cho kỳ kế toán 6 tháng đầu năm 2024 theo Giấy ủy quyền số 83.1/2020/GUQ ngày 01 tháng 8 năm 2020.

4. Kiểm toán độc lập

Công ty TNHH Kiểm toán và Dịch vụ Tin học Moore AISC ("Moore AISC") được bổ nhiệm là kiểm toán viên cho kỳ kế toán 6 tháng đầu năm 2024 của Tập đoàn.

5. Cam kết của Ban Tổng Giám đốc

Ban Tổng Giám đốc chịu trách nhiệm lập báo cáo tài chính hợp nhất giữa niên độ thể hiện trung thực và hợp lý tình hình tài chính hợp nhất của Tập đoàn tại ngày 30 tháng 6 năm 2024, kết quả hoạt động kinh doanh hợp nhất và các luồng lưu chuyển tiền tệ hợp nhất cho kỳ kế toán 6 tháng đầu năm 2024. Trong việc soạn lập báo cáo tài chính hợp nhất giữa niên độ này, Ban Tổng Giám đốc đã xem xét và tuân thủ các vấn đề sau đây:

- Chọn lựa các chính sách kế toán thích hợp và áp dụng một cách nhất quán;
- Thực hiện các xét đoán và ước tính một cách hợp lý và thận trọng;
- Báo cáo tài chính hợp nhất giữa niên độ được lập trên cơ sở hoạt động liên tục, trừ trường hợp không thể giả định rằng Tập đoàn sẽ tiếp tục hoạt động liên tục.

Ban Tổng Giám đốc chịu trách nhiệm đảm bảo rằng các sổ sách kế toán thích hợp đã được thiết lập và duy trì để thể hiện tình hình tài chính của Tập đoàn với độ chính xác hợp lý tại mọi thời điểm và làm cơ sở để soạn lập báo cáo tài chính hợp nhất giữa niên độ phù hợp với chế độ kế toán được nêu ở Bản thuyết minh cho báo cáo tài chính hợp nhất. Ban Tổng Giám đốc cũng chịu trách nhiệm đối với việc bảo vệ các tài sản của Tập đoàn và thực hiện các biện pháp hợp lý để phòng ngừa và phát hiện các hành vi gian lận và các vi phạm khác.

6. Xác nhận

Theo ý kiến của Hội đồng Quản trị, chúng tôi xác nhận rằng báo cáo tài chính hợp nhất giữa niên độ bao gồm Bảng cân đối kế toán hợp nhất tại ngày 30 tháng 6 năm 2024, Báo cáo kết quả hoạt động kinh doanh hợp nhất, Báo cáo lưu chuyển tiền tệ hợp nhất và các Thuyết minh đính kèm được soạn thảo đã thể hiện quan điểm trung thực và hợp lý về tình hình tài chính hợp nhất cũng như kết quả hoạt động kinh doanh hợp nhất và các luồng lưu chuyển tiền tệ hợp nhất của Tập đoàn cho kỳ kế toán 6 tháng đầu năm 2024.

Báo cáo tài chính hợp nhất giữa niên độ của Tập đoàn được lập phù hợp với chuẩn mực và hệ thống kế toán Việt Nam.

Thay mặt Hội đồng Quản trị



Lê Thống Nhất

Chủ tịch Hội đồng Quản trị

Tp. Hồ Chí Minh, Việt Nam

Ngày 28 tháng 8 năm 2024

Số: A0724241-SXHN/MOORE AISC-DN5

BÁO CÁO SOÁT XÉT THÔNG TIN TÀI CHÍNH HỢP NHẤT GIỮA NIÊN ĐỘ**KÍNH GỬI QUÝ CỔ ĐÔNG, HỘI ĐỒNG QUẢN TRỊ VÀ BAN TỔNG GIÁM ĐỐC****CÔNG TY CỔ PHẦN TẬP ĐOÀN DANH KHÔI**

Chúng tôi đã soát xét báo cáo tài chính hợp nhất giữa niên độ kèm theo của **Công ty Cổ phần Tập đoàn Danh Khôi và công ty Con** (gọi chung là "Tập đoàn"), được lập ngày 28 tháng 8 năm 2024, từ trang 05 đến trang 53, bao gồm Bảng cân đối kế toán hợp nhất tại ngày 30 tháng 6 năm 2024, Báo cáo kết quả hoạt động kinh doanh hợp nhất, Báo cáo lưu chuyển tiền tệ hợp nhất cho kỳ kế toán 6 tháng đầu năm 2024 và Bản thuyết minh báo cáo tài chính hợp nhất.

Trách nhiệm của Ban Tổng Giám đốc

Ban Tổng Giám đốc Tập đoàn chịu trách nhiệm về việc lập và trình bày trung thực và hợp lý báo cáo tài chính hợp nhất giữa niên độ của Tập đoàn theo chuẩn mực kế toán, chế độ kế toán doanh nghiệp Việt Nam và các quy định pháp lý có liên quan đến việc lập và trình bày báo cáo tài chính hợp nhất giữa niên độ và chịu trách nhiệm về kiểm soát nội bộ mà Ban Tổng Giám đốc xác định là cần thiết để đảm bảo cho việc lập và trình bày báo cáo tài chính hợp nhất giữa niên độ không có sai sót trọng yếu do gian lận hoặc nhầm lẫn.

Trách nhiệm của Kiểm toán viên

Trách nhiệm của chúng tôi là đưa ra kết luận về báo cáo tài chính hợp nhất giữa niên độ dựa trên kết quả soát xét của chúng tôi. Chúng tôi đã thực hiện công việc soát xét theo Chuẩn mực Việt Nam về hợp đồng dịch vụ soát xét số 2410 - Soát xét thông tin tài chính giữa niên độ do kiểm toán viên độc lập của đơn vị thực hiện.

Công việc soát xét thông tin tài chính giữa niên độ bao gồm việc thực hiện các cuộc phỏng vấn, chủ yếu là phỏng vấn những người chịu trách nhiệm về các vấn đề tài chính kế toán, và thực hiện thủ tục phân tích và các thủ tục soát xét khác. Một cuộc soát xét về cơ bản có phạm vi hẹp hơn một cuộc kiểm toán được thực hiện theo các chuẩn mực kiểm toán Việt Nam và do vậy không cho phép chúng tôi đạt được sự đảm bảo rằng chúng tôi sẽ nhận biết được tất cả các vấn đề trọng yếu có thể được phát hiện trong một cuộc kiểm toán. Theo đó, chúng tôi không đưa ra ý kiến kiểm toán.

Cơ sở đưa ra kết luận ngoại trừ

Trong 6 tháng đầu năm 2024, Tập đoàn đã ghi nhận khoản thu nhập từ việc phạt vi phạm hợp đồng số 2210/2018/HĐCN/DKRRH-NRC ngày 22/10/2018 với Công ty Cổ phần Đầu tư Danh Khôi Holdings (bên liên quan) với giá trị ghi sổ là 66.000.000.000 VND tại thuyết minh số VI.6 trong Bản thuyết minh báo cáo tài chính. Khoản tiền này được Tập đoàn sử dụng để hợp tác kinh doanh theo hợp đồng hợp tác số 02/2024/HĐHT/DKG-ABF ngày 27/6/2024. Tuy nhiên, đến thời điểm lập báo cáo này, chúng tôi chưa thu thập đầy đủ bằng chứng kiểm toán thích hợp để đánh giá tính hiệu quả của việc hợp tác kinh doanh trong ngắn hạn từ việc sử dụng dòng tiền thu từ khoản thu nhập này. Do đó, chúng tôi không thể xác định được liệu có cần thiết phải điều chỉnh các số liệu này hay không cũng như những ảnh hưởng nếu có đến các khoản mục khác trên báo cáo tài chính giữa niên độ của Tập đoàn.

Kết luận ngoại trừ

Căn cứ trên kết quả soát xét của chúng tôi, ngoại trừ các vấn đề được mô tả tại đoạn "Cơ sở đưa ra kết luận ngoại trừ", chúng tôi không thấy có vấn đề gì khiến chúng tôi cho rằng báo cáo tài chính hợp nhất giữa niên độ đính kèm không phản ánh trung thực và hợp lý, trên các khía cạnh trọng yếu, tình hình tài chính của Tập đoàn tại ngày 30 tháng 6 năm 2024, cũng như kết quả hoạt động kinh doanh và tình hình lưu chuyển tiền tệ cho kỳ kế toán 6 tháng đầu năm 2024, phù hợp với chuẩn mực kế toán, chế độ kế toán doanh nghiệp Việt Nam và các quy định pháp lý có liên quan đến việc lập và trình bày báo cáo tài chính hợp nhất giữa niên độ.

Vấn đề cần nhấn mạnh

Không ảnh hưởng đến kết luận của kiểm toán viên nêu trên, chúng tôi lưu ý người đọc báo cáo đến Thuyết minh số X.6 trong Bản Thuyết minh báo cáo tài chính hợp nhất về thông tin giả định hoạt động liên tục và các cam kết về hoạt động liên tục của Ban điều hành Tập đoàn. Theo đó, giả định hoạt động liên tục của Tập đoàn phụ thuộc vào khả năng có thể của Tập đoàn trong việc thanh toán, gia hạn hoặc tái cấu trúc các khoản nợ quá hạn, nợ sắp đến hạn cũng như tạo ra đủ dòng tiền trong ngắn hạn từ việc thu hồi nguồn tiền của các hoạt động hợp tác kinh doanh, nguồn thu từ phát hành cổ phiếu, hoạt động kinh doanh có hiệu quả để duy trì cho hoạt động kinh doanh bình thường của Tập đoàn trong tương lai gần. Những điều kiện này cho thấy sự tồn tại của yếu tố không chắc chắn trọng yếu có thể dẫn đến nghi ngờ đáng kể về khả năng hoạt động liên tục của Tập đoàn.

Báo cáo tài chính hợp nhất giữa niên độ kèm theo báo cáo này không bao gồm những điều chỉnh có thể có phát sinh từ sự kiện này và kết luận của chúng tôi không liên quan đến vấn đề này.

Tp. Hồ Chí Minh, ngày 28 tháng 8 năm 2024

Công ty TNHH Kiểm toán và Dịch vụ Tin học Moore AISC



Đỗ Thị Hằng

Giám đốc Kiểm toán

Giấy chứng nhận đăng ký hành nghề
kiểm toán số: 4226-2023-005-1

CÔNG TY CỔ PHẦN TẬP ĐOÀN DANH KHÔI
BẢNG CÂN ĐỐI KẾ TOÁN HỢP NHẤT

Mẫu số B 01 - DN/HN

Tại ngày 30 tháng 6 năm 2024

Đơn vị tính: Đồng Việt Nam

TÀI SẢN	Mã số	Thuyết minh	30/6/2024	01/01/2024
A. TÀI SẢN NGẮN HẠN	100		435.860.438.323	718.596.210.485
I. Tiền và các khoản tương đương tiền	110	V.1	542.047.839	897.608.907
1. Tiền	111		542.047.839	897.608.907
2. Các khoản tương đương tiền	112		-	-
II. Các khoản đầu tư tài chính ngắn hạn	120		-	-
1. Chứng khoán kinh doanh	121		-	-
2. Dự phòng giảm giá chứng khoán kinh doanh	122		-	-
3. Đầu tư nắm giữ đến ngày đáo hạn	123		-	-
III. Các khoản phải thu ngắn hạn	130		420.833.966.843	704.500.382.841
1. Phải thu ngắn hạn của khách hàng	131	V.3	4.769.852.531	2.356.900.254
2. Trả trước cho người bán ngắn hạn	132	V.4a	56.570.001	387.209.965
3. Phải thu nội bộ ngắn hạn	133		-	-
4. Phải thu theo tiến độ kế hoạch hợp đồng xây dựng	134		-	-
5. Phải thu về cho vay ngắn hạn	135	V.5	52.894.000.000	52.894.000.000
6. Phải thu ngắn hạn khác	136	V.6a	405.366.790.158	675.309.272.622
7. Dự phòng phải thu ngắn hạn khó đòi	137	V.3,5,6a	(42.253.245.847)	(26.447.000.000)
8. Tài sản thiếu chờ xử lý	139		-	-
IV. Hàng tồn kho	140	V.8	13.008.524.629	11.571.694.751
1. Hàng tồn kho	141		13.008.524.629	11.571.694.751
2. Dự phòng giảm giá hàng tồn kho	149		-	-
V. Tài sản ngắn hạn khác	150		1.475.899.012	1.626.523.986
1. Chi phí trả trước ngắn hạn	151	V.13a	10.523.167	58.988.346
2. Thuế GTGT được khấu trừ	152		1.465.375.845	1.567.535.640
3. Thuế và các khoản khác phải thu Nhà nước	153		-	-
4. Giao dịch mua bán lại trái phiếu Chính phủ	154		-	-
5. Tài sản ngắn hạn khác	155		-	-

CÔNG TY CỔ PHẦN TẬP ĐOÀN DANH KHÔI
BẢNG CÂN ĐỐI KẾ TOÁN HỢP NHẤT

Mẫu số B 01 - DN/HN

Tại ngày 30 tháng 6 năm 2024

Đơn vị tính: Đồng Việt Nam

TÀI SẢN	Mã số	Thuyết minh	30/6/2024	01/01/2024
B. TÀI SẢN DÀI HẠN	200		1.638.487.767.169	1.364.608.942.734
I. Các khoản phải thu dài hạn	210		1.294.668.500.000	1.020.323.124.118
1. Phải thu dài hạn của khách hàng	211		-	-
2. Trả trước cho người bán dài hạn	212	V.4b	-	181.408.124.118
3. Vốn kinh doanh ở đơn vị trực thuộc	213		-	-
4. Phải thu nội bộ dài hạn	214		-	-
5. Phải thu về cho vay dài hạn	215		-	-
6. Phải thu dài hạn khác	216	V.6b	1.294.668.500.000	838.915.000.000
7. Dự phòng phải thu dài hạn khó đòi	219		-	-
II. Tài sản cố định	220		67.479.719.881	68.091.814.741
1. Tài sản cố định hữu hình	221	V.10	8.739.286.327	9.246.647.347
- Nguyên giá	222		13.778.902.954	13.778.902.954
- Giá trị hao mòn lũy kế	223		(5.039.616.627)	(4.532.255.607)
2. Tài sản cố định thuê tài chính	224		-	-
- Nguyên giá	225		-	-
- Giá trị hao mòn lũy kế	226		-	-
3. Tài sản cố định vô hình	227	V.11	58.740.433.554	58.845.167.394
- Nguyên giá	228		59.462.034.270	59.462.034.270
- Giá trị hao mòn lũy kế	229		(721.600.716)	(616.866.876)
III. Bất động sản đầu tư	230	V.12	66.044.100.000	66.150.000.000
- Nguyên giá	231		66.150.000.000	66.150.000.000
- Giá trị hao mòn lũy kế	232		(105.900.000)	-
IV. Tài sản dở dang dài hạn	240	V.9	107.731.515.399	107.731.515.399
1. Chi phí sản xuất, kinh doanh dở dang dài hạn	241		107.731.515.399	107.731.515.399
2. Chi phí xây dựng cơ bản dở dang	242		-	-
V. Các khoản đầu tư tài chính dài hạn	250	V.2	102.510.293.309	102.174.723.327
1. Đầu tư vào công ty con	251		-	-
2. Đầu tư vào công ty liên doanh, liên kết	252		102.510.293.309	102.174.723.327
3. Đầu tư góp vốn vào đơn vị khác	253		-	-
4. Dự phòng đầu tư tài chính dài hạn	254		-	-
5. Đầu tư nắm giữ đến ngày đáo hạn	255		-	-
VI. Tài sản dài hạn khác	260		53.638.580	137.765.149
1. Chi phí trả trước dài hạn	261	V.13b	53.638.580	137.765.149
2. Tài sản thuê thu nhập hoãn lại	262		-	-
3. Thiết bị, vật tư, phụ tùng thay thế dài hạn	263		-	-
4. Tài sản dài hạn khác	268		-	-
5. Lợi thế thương mại	269		-	-
TỔNG CỘNG TÀI SẢN	270		2.074.348.205.492	2.083.205.153.219

CÔNG TY CỔ PHẦN TẬP ĐOÀN DANH KHÔI
BẢNG CÂN ĐỐI KẾ TOÁN HỢP NHẤT

Mẫu số B 01 - DN/HN

Tại ngày 30 tháng 6 năm 2024

Đơn vị tính: Đồng Việt Nam

NGUỒN VỐN	Mã số	Thuyết minh	30/6/2024	01/01/2024
C. NỢ PHẢI TRẢ	300		791.461.261.562	789.301.085.683
I. Nợ ngắn hạn	310		571.504.890.110	567.278.410.017
1. Phải trả cho người bán ngắn hạn	311	V.14	6.753.601.975	6.706.300.561
2. Người mua trả tiền trước ngắn hạn	312	V.15	2.023.644.725	2.441.826.543
3. Thuế và các khoản phải nộp Nhà nước	313	V.16	102.217.395.876	109.128.670.609
4. Phải trả người lao động	314		6.862.375.920	10.756.753.631
5. Chi phí phải trả ngắn hạn	315	V.17	51.053.306.091	27.867.226.285
6. Phải trả nội bộ ngắn hạn	316		-	-
7. Phải trả theo tiến độ kế hoạch hợp đồng xây dựng	317		-	-
8. Doanh thu chưa thực hiện ngắn hạn	318		-	-
9. Phải trả ngắn hạn khác	319	V.19a	52.334.273.062	52.068.904.801
10. Vay và nợ thuê tài chính ngắn hạn	320	V.20a	342.396.097.486	351.021.653.149
11. Dự phòng phải trả ngắn hạn	321		-	-
12. Quỹ khen thưởng, phúc lợi	322		7.864.194.975	7.287.074.438
13. Quỹ bình ổn giá	323		-	-
14. Giao dịch mua bán lại trái phiếu Chính phủ	324		-	-
II. Nợ dài hạn	330		219.956.371.452	222.022.675.666
1. Phải trả người bán dài hạn	331		-	-
2. Người mua trả tiền trước dài hạn	332		-	-
3. Chi phí phải trả dài hạn	333		-	-
4. Phải trả nội bộ về vốn kinh doanh	334		-	-
5. Phải trả nội bộ dài hạn	335		-	-
6. Doanh thu chưa thực hiện dài hạn	336	V.18	10.740.690.092	10.740.690.092
7. Phải trả dài hạn khác	337	V.19b	162.878.655.311	162.802.731.311
8. Vay và nợ thuê tài chính dài hạn	338	V.20b	46.325.000.000	48.473.184.916
9. Trái phiếu chuyển đổi	339		-	-
10. Cổ phiếu ưu đãi	340		-	-
11. Thuế thu nhập hoãn lại phải trả	341		12.026.049	6.069.347
12. Dự phòng phải trả dài hạn	342		-	-
13. Quỹ phát triển khoa học và công nghệ	343		-	-

CÔNG TY CỔ PHẦN TẬP ĐOÀN DANH KHÔI
BẢNG CÂN ĐỐI KẾ TOÁN HỢP NHẤT

Mẫu số B 01 - DN/HN

Tại ngày 30 tháng 6 năm 2024

Đơn vị tính: Đồng Việt Nam

NGUỒN VỐN	Mã số	Thuyết minh	30/6/2024	01/01/2024
D. VỐN CHỦ SỞ HỮU	400		1.282.886.943.930	1.293.904.067.536
I. Vốn chủ sở hữu	410	V.21	1.282.886.943.930	1.293.904.067.536
1. Vốn góp của chủ sở hữu	411		925.977.620.000	925.977.620.000
- Cổ phiếu phổ thông có quyền biểu quyết	411a		925.977.620.000	925.977.620.000
- Cổ phiếu ưu đãi	411b		-	-
2. Thặng dư vốn cổ phần	412		29.461.170.400	29.461.170.400
3. Quyền chọn chuyển đổi trái phiếu	413		-	-
4. Vốn khác của chủ sở hữu	414		-	-
5. Cổ phiếu quỹ	415		-	-
6. Chênh lệch đánh giá lại tài sản	416		-	-
7. Chênh lệch tỷ giá hối đoái	417		-	-
8. Quỹ đầu tư phát triển	418		11.527.322.839	11.210.568.126
9. Quỹ hỗ trợ sắp xếp doanh nghiệp	419		-	-
10. Quỹ khác thuộc vốn chủ sở hữu	420		-	-
11. Lợi nhuận sau thuế chưa phân phối	421		167.979.422.855	179.284.299.584
- LNST chưa phân phối lũy kế đến cuối kỳ trước	421a		178.334.035.445	167.355.224.478
- LNST chưa phân phối kỳ này	421b		(10.354.612.590)	11.929.075.106
12. Nguồn vốn đầu tư XDCB	422		-	-
13. Lợi ích cổ đông không kiểm soát	429		147.941.407.836	147.970.409.426
II. Nguồn kinh phí, quỹ khác	430		-	-
1. Nguồn kinh phí	431		-	-
2. Nguồn kinh phí đã hình thành TSCĐ	432		-	-
TỔNG CỘNG NGUỒN VỐN	440		2.074.348.205.492	2.083.205.153.219

Lương Thị Thùy Linh
Người lập biểu

Tp. Hồ Chí Minh, Việt Nam
Ngày 28 tháng 8 năm 2024

Trần Ngọc Chiêu
Kế toán trưởng




Nguyễn Huy Cường
Tổng Giám đốc


BÁO CÁO KẾT QUẢ HOẠT ĐỘNG KINH DOANH HỢP NHẤT


Cho kỳ kế toán 6 tháng đầu năm 2024

Đơn vị tính: Đồng Việt Nam

CHỈ TIÊU	Mã số	Thuyết minh	6 tháng đầu năm 2024	6 tháng đầu năm 2023
1. Doanh thu bán hàng và cung cấp dịch vụ	01	VI.1	2.551.771.421	1.930.065.154
2. Các khoản giảm trừ doanh thu	02		-	-
3. Doanh thu thuần về bán hàng và cung cấp dịch vụ	10		2.551.771.421	1.930.065.154
4. Giá vốn hàng bán	11	VI.2	284.395.876	37.905.154
5. Lợi nhuận gộp về bán hàng và cung cấp dịch vụ (20 = 10 - 11)	20		2.267.375.545	1.892.160.000
6. Doanh thu hoạt động tài chính	21	VI.3	135.226	1.266.953
7. Chi phí tài chính	22	VI.4	26.998.234.511	30.461.996.793
Trong đó: Chi phí lãi vay	23		26.998.234.511	28.556.455.660
8. Phần lãi hoặc lỗ trong công ty liên doanh, liên kết	24		335.569.982	808.692.273
9. Chi phí bán hàng	25		-	-
10. Chi phí quản lý doanh nghiệp	26	VI.5	25.904.751.742	47.240.462.801
11. Lợi nhuận thuần từ hoạt động kinh doanh / (lỗ) (30 = 20 + (21 - 22) + 24 - (25 + 26))	30		(50.299.905.500)	(75.000.340.368)
12. Thu nhập khác	31	VI.6	66.000.000.003	41.200.000.000
13. Chi phí khác	32	VI.7	17.523.471.402	1.569.546.148
14. Lợi nhuận khác (40 = 31 - 32)	40		48.476.528.601	39.630.453.852
15. Tổng lợi nhuận kế toán trước thuế / (lỗ) (50 = 30 + 40)	50		(1.823.376.899)	(35.369.886.516)
16. Chi phí thuế TNDN hiện hành	51	VI.9	8.554.280.579	-
17. Chi phí thuế TNDN hoãn lại	52		5.956.702	5.972.238
18. Lợi nhuận sau thuế thu nhập doanh nghiệp / (lỗ) (60 = 50 - 51 - 52)	60		(10.383.614.180)	(35.375.858.754)
Cổ đông của Công ty mẹ	61		(10.354.612.590)	(35.346.827.807)
Cổ đông không kiểm soát	62		(29.001.590)	(29.030.947)
19. Lãi cơ bản trên cổ phiếu	70	VI.10	(112)	(381)
20. Lãi suy giảm trên cổ phiếu	71	VI.11	(112)	(381)


Lương Thị Thùy Linh
Người lập biểu


Trần Ngọc Chiêu
Kế toán trưởng


Nguyễn Huy Cường
Tổng Giám đốc

Tp. Hồ Chí Minh, Việt Nam
Ngày 28 tháng 8 năm 2024



BÁO CÁO LƯU CHUYỂN TIỀN TỆ HỢP NHẤT

(Theo phương pháp gián tiếp)

Cho kỳ kế toán 6 tháng đầu năm 2024

Đơn vị tính: Đồng Việt Nam

CHỈ TIÊU	Mã số	Thuyết minh	6 tháng đầu năm 2024	6 tháng đầu năm 2023
I. LƯU CHUYỂN TIỀN TỪ HOẠT ĐỘNG KINH DOANH				
1. Lợi nhuận trước thuế	01		(1.823.376.899)	(35.369.886.516)
2. Điều chỉnh cho các khoản				
- Khấu hao tài sản cố định và bất động sản đầu tư	02	V.10->12	717.994.860	619.444.137
- Các khoản dự phòng	03	VI.5	15.806.245.847	16.877.189.052
- Lãi, lỗ chênh lệch tỷ giá hối đoái do đánh giá lại các khoản mục tiền tệ có gốc ngoại tệ	04		-	-
- Lãi, lỗ từ hoạt động đầu tư	05		(335.569.982)	(808.692.273)
- Chi phí lãi vay	06	VI.4	26.998.234.511	28.556.455.660
- Các khoản điều chỉnh khác	07		-	-
3. Lợi nhuận từ hoạt động kinh doanh trước thay đổi vốn lưu động	08		41.363.528.337	9.874.510.060
- Tăng (-), giảm (+) các khoản phải thu	09		(6.383.045.936)	80.789.455.138
- Tăng (-), giảm (+) hàng tồn kho	10		(1.436.829.878)	-
- Tăng (+), giảm (-) các khoản phải trả (không kể lãi vay phải trả, thuế thu nhập phải nộp)	11		7.446.376.017	(49.171.809.020)
- Tăng (-), giảm (+) chi phí trả trước	12		132.591.748	5.217.145.147
- Tăng (-), giảm (+) chứng khoán kinh doanh	13		-	-
- Tiền lãi vay đã trả	14		(19.188.570.864)	(21.079.918.687)
- Thuế thu nhập doanh nghiệp đã nộp	15	V.16	(11.459.481.024)	(980.707.070)
- Tiền thu khác từ hoạt động kinh doanh	16		-	-
- Tiền chi khác từ hoạt động kinh doanh	17		(56.388.889)	(30.904.281)
Lưu chuyển tiền thuần từ hoạt động kinh doanh	20		10.418.179.511	24.617.771.287
II. LƯU CHUYỂN TIỀN TỪ HOẠT ĐỘNG ĐẦU TƯ				
1. Tiền chi để mua sắm, xây dựng TSCĐ và các TSDH khác	21		-	-
2. Tiền thu từ thanh lý, nhượng bán TSCĐ và các TSDH khác	22		-	-
3. Tiền chi cho vay, mua các công cụ nợ của đơn vị khác	23		-	-
4. Tiền thu hồi cho vay, bán lại các công cụ nợ của đơn vị khác	24		-	39.618.000.000
5. Tiền chi đầu tư góp vốn vào đơn vị khác	25		-	-
6. Tiền thu hồi đầu tư góp vốn vào đơn vị khác	26		-	-
7. Tiền thu từ lãi cho vay, cổ tức và lợi nhuận được chia	27		-	-
Lưu chuyển tiền thuần từ hoạt động đầu tư	30		-	39.618.000.000

BÁO CÁO LƯU CHUYỂN TIỀN TỆ HỢP NHẤT

(Theo phương pháp gián tiếp)

Cho kỳ kế toán 6 tháng đầu năm 2024

Đơn vị tính: Đồng Việt Nam

CHỈ TIÊU	Mã số	Thuyết minh	6 tháng đầu năm 2024	6 tháng đầu năm 2023
III. LƯU CHUYỂN TIỀN TỪ HOẠT ĐỘNG TÀI CHÍNH				
1. Tiền thu từ phát hành cổ phiếu, nhận vốn góp của CSH	31		-	-
2. Tiền trả lại vốn góp cho các chủ sở hữu, mua lại cổ phiếu của doanh nghiệp đã phát hành	32		-	-
3. Tiền thu từ đi vay	33	IX.1	-	-
4. Tiền trả nợ gốc vay	34	IX.2	(10.773.740.579)	(64.939.269.315)
5. Tiền trả nợ gốc thuê tài chính	35		-	-
6. Cổ tức, lợi nhuận đã trả cho chủ sở hữu	36		-	-
Lưu chuyển tiền thuần từ hoạt động tài chính	40		(10.773.740.579)	(64.939.269.315)
Lưu chuyển tiền thuần trong kỳ (50 = 20+ 30 + 40)	50		(355.561.068)	(703.498.028)
Tiền và tương đương tiền đầu kỳ	60		897.608.907	1.327.712.997
Ảnh hưởng của thay đổi tỷ giá hối đoái quy đổi ngoại tệ	61		-	-
Tiền và tương đương tiền cuối kỳ (70 = 50+60+61)	70	V.1	<u>542.047.839</u>	<u>624.214.969</u>



Lương Thị Thùy Linh
Người lập biểu



Trần Ngọc Chiêu
Kế toán trưởng



Nguyễn Huy Cường
Tổng Giám đốc

Tp. Hồ Chí Minh, Việt Nam
Ngày 28 tháng 8 năm 2024

BẢN THUYẾT MINH BÁO CÁO TÀI CHÍNH HỢP NHẤT

Cho kỳ kế toán 6 tháng đầu năm 2024

Đơn vị tính: Đồng Việt Nam

I. ĐẶC ĐIỂM HOẠT ĐỘNG CỦA DOANH NGHIỆP**1. Thành lập**

Công ty Cổ phần Tập đoàn Danh Khôi ("Công ty") tiền thân là Công ty Cổ phần Bất động sản Netland hoạt động theo giấy chứng nhận đăng ký doanh nghiệp số 0312695565 ngày 19 tháng 3 năm 2014 và đăng ký thay đổi mới nhất lần thứ 16 ngày 15 tháng 3 năm 2023 do Sở Kế hoạch và Đầu tư thành phố Hồ Chí Minh cấp về thay đổi vốn điều lệ Công ty.

Ngày 05 tháng 4 năm 2018, cổ phiếu của Công ty đã được chính thức giao dịch ngày đầu tiên tại Sở Giao dịch Chứng khoán thành phố Hà Nội với mã cổ phiếu là NRC theo quyết định niêm yết số 96/QĐ-SGDHN do Tổng Giám đốc Sở Giao dịch Chứng khoán Hà Nội cấp ngày 05 tháng 3 năm 2018.

Niêm yết tại sàn chứng khoán Hà Nội (HNX), mã chứng khoán NRC.

Tên tiếng anh: Danh Khôi Group Joint Stock Company.

Tên viết tắt: Tập đoàn Danh Khôi.

Trụ sở chính: Số 03 Trần Nhật Duật, phường Tân Định, quận 1, Tp. HCM, Việt Nam.

Địa điểm kinh doanh: Số 1589 đường 3/2, phường 16, quận 11, thành phố Hồ Chí Minh, Việt Nam.

2. Lĩnh vực kinh doanh: Bất động sản.**3. Ngành nghề kinh doanh**

Ngành nghề kinh doanh của Tập đoàn là dịch vụ tư vấn, môi giới và kinh doanh bất động sản.

Chi tiết bao gồm:

Kinh doanh bất động sản, quyền sử dụng đất thuộc chủ sở hữu, chủ sử dụng hoặc đi thuê;

Tư vấn, môi giới, đầu tư quyền sử dụng đất. Chi tiết: tư vấn, môi giới bất động sản (trừ tư vấn mang tính pháp lý). Dịch vụ đánh giá bất động sản; Sàn giao dịch bất động sản. Đầu tư bất động sản. Quản lý bất động sản. Hoạt động của các đại lý kinh doanh bất động sản và môi giới;

Quảng cáo;

Nghiên cứu thị trường và thăm dò dư luận.

4. Chu kỳ sản xuất, kinh doanh thông thường

- Đối với hoạt động kinh doanh dự án: chu kỳ sản xuất, kinh doanh trên 12 tháng;

- Đối với hoạt động kinh doanh thông thường: trong vòng 12 tháng.

5. Đặc điểm hoạt động của doanh nghiệp trong kỳ kế toán có ảnh hưởng đến báo cáo tài chính hợp nhất giữa niên độ

Trong 6 tháng đầu năm 2024, tình hình kinh doanh của Tập đoàn vẫn chịu sự ảnh hưởng nặng nề của nền kinh tế vĩ mô. Cụ thể, thị trường bất động sản đang dần khôi phục nhưng vẫn còn nhiều khó khăn mặc dù các chính sách Nhà nước ban hành nhằm tháo gỡ khó khăn nhưng vẫn chưa thấm thía đến doanh nghiệp, thị trường trái phiếu doanh nghiệp chưa ổn định, lãi suất tín dụng trên đà tăng lại... và thanh khoản thị trường chủ yếu khôi phục ở thị trường chung cư, thị trường đất nền vẫn còn ảm đạm dẫn đến các doanh nghiệp vẫn phải hoạt động cầm chừng, luân phiên để duy trì hoạt động của doanh nghiệp.

6. Tổng số nhân viên đến ngày 30 tháng 6 năm 2024: 95 nhân viên (Ngày 31/12/2023: 84 nhân viên).

BẢN THUYẾT MINH BÁO CÁO TÀI CHÍNH HỢP NHẤT

Cho kỳ kế toán 6 tháng đầu năm 2024

Đơn vị tính: Đồng Việt Nam

7. Cấu trúc Tập đoàn**7.1. Thông tin công ty Con được hợp nhất**

Tại ngày 30/6/2024, Tập đoàn có một (01) công ty Con sở hữu trực tiếp như sau:

Tên Công ty và địa chỉ	Hoạt động chính	Tỷ lệ vốn góp	Tỷ lệ sở hữu	Tỷ lệ quyền biểu quyết
Công ty Cổ phần DKTK Thuận An	Kinh doanh bất động sản	50,66%	50,66%	50,66%

Trụ sở chính: Số 3 Trần Nhật Duật, phường Tân Định, quận 1, thành phố Hồ Chí Minh, Việt Nam.

7.2. Thông tin Công ty liên kết được hợp nhất

Tại ngày 30/6/2024, Tập đoàn có một (01) công ty liên kết như sau:

Tên Công ty và địa chỉ	Hoạt động chính	Tỷ lệ vốn góp	Tỷ lệ sở hữu	Tỷ lệ quyền biểu quyết
Công ty Cổ phần Danh Khôi TK	Kinh doanh bất động sản	49,9%	49,9%	49,9%

Trụ sở chính: Số 3 Trần Nhật Duật, phường Tân Định, quận 1, thành phố Hồ Chí Minh, Việt Nam.

8. Tuyên bố về khả năng so sánh thông tin trên Báo cáo tài chính hợp nhất giữa niên độ

Việc lựa chọn số liệu và thông tin cần phải trình bày trong báo cáo tài chính hợp nhất giữa niên độ được thực hiện theo nguyên tắc có thể so sánh được giữa các kỳ kế toán tương ứng.

II. NIÊN ĐỘ KẾ TOÁN, ĐƠN VỊ TIỀN TỆ SỬ DỤNG TRONG KẾ TOÁN**1. Niên độ và kỳ kế toán**

Niên độ kế toán của Tập đoàn bắt đầu từ ngày 01 tháng 01 và kết thúc ngày 31 tháng 12 hàng năm.

Kỳ kế toán 6 tháng đầu năm của Tập đoàn bắt đầu từ ngày 01 tháng 01 và kết thúc ngày 30 tháng 6 hàng năm.

2. Đơn vị tiền tệ sử dụng trong kế toán

Đồng Việt Nam (VND) được sử dụng làm đơn vị tiền tệ để ghi sổ kế toán.

III. CHUẨN MỰC VÀ CHẾ ĐỘ KẾ TOÁN ÁP DỤNG**1. Chế độ kế toán áp dụng**

Tập đoàn áp dụng các chuẩn mực kế toán, Chế độ kế toán doanh nghiệp Việt Nam được ban hành theo Thông tư số 200/2014/TT-BTC ngày 22 tháng 12 năm 2014, Thông tư số 53/2016/TT-BTC ngày 21 tháng 3 năm 2016 về việc sửa đổi, bổ sung một số điều Thông tư số 200/2014/TT-BTC và các thông tư hướng dẫn thực hiện chuẩn mực kế toán của Bộ Tài chính trong việc lập và trình bày Báo cáo tài chính.

Tập đoàn áp dụng Thông tư số 202/2014/TT-BTC ("Thông tư 202") được Bộ Tài chính Việt Nam ban hành ngày 22/12/2014 hướng dẫn phương pháp lập và trình bày Báo cáo tài chính hợp nhất.

2. Tuyên bố về việc tuân thủ chuẩn mực kế toán và chế độ kế toán

Ban Tổng Giám đốc đảm bảo đã tuân thủ yêu cầu của các chuẩn mực kế toán, Chế độ kế toán doanh nghiệp Việt Nam được ban hành theo Thông tư số 200/2014/TT-BTC ngày 22 tháng 12 năm 2014, Thông tư số 53/2016/TT-BTC ngày 21 tháng 3 năm 2016 về việc sửa đổi, bổ sung một số điều Thông tư số 200/2014/TT-BTC cũng như các thông tư hướng dẫn thực hiện chuẩn mực kế toán của Bộ Tài chính trong việc lập và trình bày Báo cáo tài chính.

BẢN THUYẾT MINH BÁO CÁO TÀI CHÍNH HỢP NHẤT

Cho kỳ kế toán 6 tháng đầu năm 2024

Đơn vị tính: Đồng Việt Nam

IV. CÁC CHÍNH SÁCH KẾ TOÁN ÁP DỤNG**1. Cơ sở hợp nhất báo cáo tài chính**

Báo cáo tài chính hợp nhất bao gồm các báo cáo tài chính của Công ty Cổ phần Tập đoàn Danh Khôi và công ty Con (gọi chung là "Tập đoàn") cho kỳ kế toán 6 tháng đầu năm 2024.

Các công ty Con được hợp nhất toàn bộ kể từ ngày mua, là ngày "Công ty" thực sự nắm quyền kiểm soát các công ty Con, và chấm dứt vào ngày "Công ty" thực sự chấm dứt quyền kiểm soát các công ty Con.

Các báo cáo tài chính của công ty Con được lập cùng kỳ kế toán với Công ty Cổ phần Tập đoàn Danh Khôi theo các chính sách kế toán thống nhất với các chính sách kế toán của Công ty Cổ phần Tập đoàn Danh Khôi. Các bút toán điều chỉnh đã được thực hiện đối với bất kỳ chính sách kế toán nào có điểm khác biệt nhằm đảm bảo tính thống nhất giữa công ty Con và Công ty Cổ phần Tập đoàn Danh Khôi.

Tất cả các số dư giữa các đơn vị trong cùng "Tập đoàn" và các khoản doanh thu, thu nhập, chi phí phát sinh từ các giao dịch trong nội bộ "Tập đoàn", kể cả các khoản lãi chưa thực hiện phát sinh từ các giao dịch trong nội bộ Tập đoàn đang nằm trong giá trị tài sản được loại trừ hoàn toàn.

Các khoản lỗ chưa thực hiện phát sinh từ các giao dịch nội bộ đang phản ánh trong giá trị tài sản cũng được loại bỏ trừ khi chi phí gây ra khoản lỗ đó không thể thu hồi được.

Lợi ích của các cổ đông không kiểm soát là phần lợi ích trong lãi hoặc lỗ, và trong tài sản thuần của công ty Con không được nắm giữ bởi Tập đoàn, được trình bày riêng biệt trên Báo cáo kết quả hoạt động kinh doanh hợp nhất và được trình bày riêng biệt với phần vốn chủ sở hữu của các cổ đông của Công ty trong phần Vốn chủ sở hữu trên Bảng cân đối kế toán hợp nhất.

Các khoản lỗ phát sinh tại công ty Con được phân bổ tương ứng với phần sở hữu của cổ đông không kiểm soát, kể cả trường hợp số lỗ đó lớn hơn phần sở hữu của cổ đông không kiểm soát trong tài sản thuần của công ty Con.

Lợi thế thương mại (hoặc lãi từ giao dịch mua rẻ) phát sinh từ giao dịch mua công ty Con là chênh lệch giữa giá phí khoản đầu tư và giá trị hợp lý của tài sản thuần có thể xác định được của công ty Con tại ngày mua. Lợi thế thương mại được phân bổ dần đều trong thời gian hữu ích được ước tính tối đa không quá 10 năm. Định kỳ, Công ty đánh giá lại tổn thất lợi thế thương mại, nếu có bằng chứng cho thấy số lợi thế thương mại bị tổn thất lớn hơn số phân bổ hàng năm thì phân bổ theo số lợi thế thương mại bị tổn thất ngay trong kỳ phát sinh.

2. Nguyên tắc ghi nhận các khoản tiền

Tiền bao gồm tiền mặt, tiền gửi ngân hàng không kỳ hạn.

3. Nguyên tắc kế toán các khoản đầu tư tài chính**Các khoản cho vay**

Các khoản cho vay là các khoản cho vay bằng khế ước, hợp đồng, thỏa thuận vay giữa 2 bên với mục đích thu lãi hàng kỳ và được ghi nhận theo giá gốc trừ các khoản dự phòng phải thu khó đòi. Dự phòng phải thu khó đòi của các khoản cho vay được lập căn cứ vào mức ước tính cho phần giá trị bị tổn thất đã quá hạn thanh toán, chưa quá hạn nhưng có thể không đòi được do khách vay không có khả năng thanh toán.

Các khoản đầu tư vào công ty liên kết

Khoản đầu tư vào công ty liên kết được ghi nhận khi Tập đoàn nắm giữ từ 20% đến dưới 50% quyền biểu quyết của các công ty được đầu tư, có ảnh hưởng đáng kể, nhưng không nắm quyền kiểm soát trong các quyết định về chính sách tài chính và hoạt động tại các công ty này. Các khoản đầu tư vào công ty liên kết được phản ánh trên báo cáo tài chính hợp nhất theo phương pháp vốn chủ sở hữu.

BẢN THUYẾT MINH BÁO CÁO TÀI CHÍNH HỢP NHẤT

Cho kỳ kế toán 6 tháng đầu năm 2024

Đơn vị tính: Đồng Việt Nam

3. Nguyên tắc kế toán các khoản đầu tư tài chính (tiếp theo)

Theo phương pháp vốn chủ sở hữu, các khoản vốn góp ban đầu được ghi nhận theo giá gốc, sau đó được điều chỉnh theo những thay đổi của phần sở hữu của bên góp vốn trong tài sản thuần của Công ty liên kết sau khi mua. Báo cáo kết quả kinh doanh hợp nhất phản ánh phần sở hữu của Tập đoàn trong kết quả hoạt động kinh doanh của Công ty liên kết sau khi mua thành một chỉ tiêu riêng biệt.

Báo cáo tài chính của Công ty liên kết được lập cùng kỳ kế toán với Báo cáo tài chính của Tập đoàn và sử dụng các chính sách kế toán nhất quán. Các điều chỉnh hợp nhất thích hợp đã được thực hiện để đảm bảo các chính sách kế toán được áp dụng nhất quán với Tập đoàn trong trường hợp cần thiết.

4. Nguyên tắc ghi nhận các khoản phải thu thương mại và phải thu khác

Các khoản phải thu được ghi nhận theo giá gốc trừ dự phòng cho các khoản phải thu khó đòi.

Việc phân loại các khoản phải thu là phải thu khách hàng, phải thu nội bộ và phải thu khác tùy thuộc theo tính chất của giao dịch phát sinh hoặc quan hệ giữa công ty và đối tượng phải thu.

Phương pháp lập dự phòng phải thu khó đòi: dự phòng phải thu khó đòi được ước tính cho phần giá trị bị tổn thất của các khoản nợ phải thu và các khoản đầu tư nắm giữ đến ngày đáo hạn khác có bản chất tương tự các khoản phải thu khó có khả năng thu hồi đã quá hạn thanh toán, chưa quá hạn nhưng có thể không đòi được do khách nợ không có khả năng thanh toán vì lâm vào tình trạng phá sản, đang làm thủ tục giải thể, mất tích, bỏ trốn...

5. Nguyên tắc ghi nhận hàng tồn kho

Hàng tồn kho được ghi nhận theo giá gốc (-) trừ dự phòng giảm giá và dự phòng cho hàng tồn kho lỗi thời, mất phẩm chất.

Giá gốc hàng tồn kho được xác định như sau:

- Hàng hóa, công cụ: bao gồm giá mua, chi phí vận chuyển và các chi phí liên quan trực tiếp khác phát sinh để có được hàng tồn kho ở địa điểm và trạng thái hiện tại.

- Chi phí sản xuất kinh doanh dở dang bao gồm chi phí quyền sử dụng đất, chi phí xây dựng, chi phí môi giới phát sinh trực tiếp trong quá trình thực hiện dự án bất động sản.

Phương pháp lập dự phòng giảm giá hàng tồn kho: Dự phòng cho hàng tồn kho được trích lập khi giá trị thuần có thể thực hiện được của hàng tồn kho nhỏ hơn giá gốc. Giá trị thuần có thể thực hiện được là giá bán ước tính trừ đi chi phí ước tính để hoàn thành sản phẩm và chi phí bán hàng ước tính. Số dự phòng giảm giá hàng tồn kho là số chênh lệch giữa giá gốc hàng tồn kho lớn hơn giá trị thuần có thể thực hiện được của chúng. Dự phòng giảm giá hàng tồn kho được lập cho từng mặt hàng tồn kho có giá gốc lớn hơn giá trị thuần có thể thực hiện được.

6. Nguyên tắc ghi nhận và khấu hao tài sản cố định (TSCĐ)**6.1 Tài sản cố định hữu hình**

Tài sản cố định hữu hình được ghi nhận theo nguyên giá trừ đi (-) giá trị hao mòn lũy kế. Nguyên giá là toàn bộ các chi phí mà doanh nghiệp phải bỏ ra để có được tài sản cố định tính đến thời điểm đưa tài sản đó vào trạng thái sẵn sàng sử dụng theo dự tính. Các chi phí phát sinh sau ghi nhận ban đầu chỉ được ghi tăng nguyên giá tài sản cố định nếu các chi phí này chắc chắn làm tăng lợi ích kinh tế trong tương lai do sử dụng tài sản đó. Các chi phí không thỏa mãn điều kiện trên được ghi nhận là chi phí trong kỳ.

Khi tài sản cố định được bán hoặc thanh lý, nguyên giá và khấu hao lũy kế được xóa sổ và bất kỳ khoản lãi lỗ nào phát sinh từ việc thanh lý đều được tính vào thu nhập hay chi phí trong kỳ.

BẢN THUYẾT MINH BÁO CÁO TÀI CHÍNH HỢP NHẤT

Cho kỳ kế toán 6 tháng đầu năm 2024

Đơn vị tính: Đồng Việt Nam

6.2 Tài sản cố định vô hình

Tài sản cố định vô hình được ghi nhận theo nguyên giá trừ đi (-) giá trị hao mòn lũy kế. Nguyên giá tài sản cố định vô hình là toàn bộ các chi phí mà doanh nghiệp phải bỏ ra để có được tài sản cố định vô hình tính đến thời điểm đưa tài sản đó vào sử dụng theo dự kiến.

Tài sản cố định vô hình là quyền sử dụng đất

Nguyên giá tài sản cố định vô hình là quyền sử dụng đất là số tiền trả khi nhận chuyển nhượng quyền sử dụng đất hợp pháp từ người khác, chi phí đền bù, giải phóng mặt bằng, san lấp mặt bằng, lệ phí trước bạ...

Phần mềm máy vi tính

Phần mềm máy tính là toàn bộ các chi phí mà Tập đoàn đã chi ra tính đến thời điểm đưa phần mềm vào sử dụng.

6.3 Phương pháp khấu hao TSCĐ

Tài sản cố định được khấu hao theo phương pháp đường thẳng dựa trên thời gian sử dụng ước tính của tài sản. Thời gian hữu dụng ước tính là thời gian mà tài sản phát huy được tác dụng cho sản xuất kinh doanh.

Thời gian hữu dụng ước tính của các TSCĐ như sau:

Nhà cửa, vật kiến trúc 25 - 50 năm

Phương tiện vận tải, truyền dẫn 10 năm

Thiết bị, dụng cụ quản lý 03 năm

Tài sản cố định khác 05 năm

Chương trình phần mềm 08 năm

Quyền sử dụng đất vô thời hạn được ghi nhận theo giá gốc và không tính khấu hao.

7. Nguyên tắc ghi nhận và khấu hao bất động sản đầu tư

Bất động sản đầu tư được ghi nhận theo nguyên giá trừ đi (-) giá trị hao mòn lũy kế.

Nguyên giá của bất động sản đầu tư là toàn bộ các chi phí bằng tiền hoặc tương đương tiền mà doanh nghiệp phải bỏ ra hoặc giá trị hợp lý của các khoản đưa ra để trao đổi nhằm có được bất động sản đầu tư tính đến thời điểm mua hoặc xây dựng hoàn thành bất động sản đầu tư đó.

Nguyên giá của bất động sản đầu tư được mua bao gồm giá mua và các chi phí liên quan trực tiếp như: phí dịch vụ tư vấn về pháp luật liên quan, thuế trước bạ, các chi phí liên quan khác.

Chi phí liên quan đến bất động sản đầu tư phát sinh sau ghi nhận ban đầu được ghi nhận là chi phí kinh doanh trong kỳ, trừ khi chi phí này có khả năng chắc chắn làm cho bất động sản đầu tư tạo ra lợi ích kinh tế trong tương lai nhiều hơn mức hoạt động được đánh giá ban đầu thì được ghi tăng nguyên giá bất động sản đầu tư.

Khi bất động sản đầu tư được bán, nguyên giá và khấu hao lũy kế được xóa sổ và bất kỳ khoản lãi lỗ nào phát sinh đều được hạch toán vào thu nhập hay chi phí trong kỳ.

Phương pháp khấu hao bất động sản đầu tư: khấu hao được ghi nhận theo phương pháp đường thẳng dựa trên thời gian hữu dụng ước tính của bất động sản đầu tư đó.

Thời gian hữu dụng ước tính của các bất động sản đầu tư như sau:

Nhà cửa, vật kiến trúc 25 năm

Quyền sử dụng đất vô thời hạn được ghi nhận theo giá gốc và không tính khấu hao.

Tập đoàn không trích khấu hao đối với bất động sản đầu tư nắm giữ chờ tăng giá. Trường hợp có bằng chứng chắc chắn cho thấy Bất động sản đầu tư bị giảm giá so với giá trị thị trường và khoản giảm giá được xác định một cách đáng tin cậy thì Tập đoàn đánh giá giảm nguyên giá Bất động sản đầu tư và ghi nhận khoản tổn thất vào giá vốn hàng bán. Khi Bất động sản đầu tư tăng trở lại thì Tập đoàn thực hiện hoàn nhập tối đa bằng số đã ghi giảm trước đây.

BẢN THUYẾT MINH BÁO CÁO TÀI CHÍNH HỢP NHẤT

Cho kỳ kế toán 6 tháng đầu năm 2024

Đơn vị tính: Đồng Việt Nam

8. Nguyên tắc kế toán các hợp đồng hợp tác kinh doanh (BCC)

Tập đoàn ghi nhận các khoản mang đi góp vốn vào BCC ban đầu theo giá gốc và phản ánh là nợ phải thu khác.

Hợp đồng hợp tác kinh doanh dưới hình thức hoạt động kinh doanh đồng kiểm soát là hoạt động liên doanh không thành lập một cơ sở kinh doanh mới. Các bên liên doanh có nghĩa vụ và được hưởng quyền lợi theo thỏa thuận trong hợp đồng. Hoạt động của hợp đồng liên doanh được các bên góp vốn thực hiện cùng với các hoạt động kinh doanh thông thường khác của từng bên.

Các khoản vốn (bằng tiền hoặc tài sản phi tiền tệ) góp vào BCC được ghi nhận và phản ánh trong Báo cáo tài chính là tài sản góp vốn liên doanh căn cứ vào các thỏa thuận trong hợp đồng. Chênh lệch giữa giá trị hợp lý của tài sản nhận về và giá trị khoản vốn góp (nếu có) được phản ánh là thu nhập khác hoặc chi phí khác.

Nếu BCC quy định các bên khác trong BCC chỉ được phân chia lợi nhuận nếu kết quả hoạt động của BCC có lãi, đồng thời phải gánh chịu lỗ, Tập đoàn ghi nhận phần doanh thu, chi phí tương ứng với phần mình được chia từ BCC.

9. Nguyên tắc ghi nhận chi phí trả trước

Chi phí trả trước tại Tập đoàn bao gồm các chi phí thực tế đã phát sinh nhưng có liên quan đến kết quả hoạt động kinh doanh của nhiều kỳ kế toán. Chi phí trả trước của Tập đoàn bao gồm các chi phí sau: chi phí thuê văn phòng, chi phí lắp đặt, chi phí công cụ dụng cụ và các khoản chi phí trả trước khác.

Phương pháp phân bổ chi phí trả trước: việc tính và phân bổ chi phí trả trước vào chi phí hoạt động kinh doanh từng kỳ theo phương pháp đường thẳng. Căn cứ vào tính chất và mức độ từng loại chi phí mà có thời gian phân bổ như sau: chi phí trả trước ngắn hạn phân bổ trong vòng 12 tháng; chi phí trả trước dài hạn phân bổ từ trên 12 tháng đến 36 tháng.

10. Nguyên tắc ghi nhận nợ phải trả

Các khoản nợ phải trả được ghi nhận theo nguyên giá và không thấp hơn nghĩa vụ phải thanh toán.

Tập đoàn thực hiện phân loại các khoản nợ phải trả là phải trả người bán, phải trả nội bộ, phải trả khác tùy thuộc theo tính chất của giao dịch phát sinh hoặc quan hệ giữa công ty và đối tượng phải trả.

Các khoản nợ phải trả được theo dõi chi tiết theo kỳ hạn phải trả, đối tượng phải trả và các yếu tố khác theo nhu cầu quản lý của Tập đoàn.

Tại thời điểm lập báo cáo tài chính, Tập đoàn ghi nhận ngay một khoản phải trả khi có các bằng chứng cho thấy một khoản tổn thất có khả năng chắc chắn xảy ra theo nguyên tắc thận trọng.

11. Nguyên tắc ghi nhận vay

Giá trị các khoản vay được ghi nhận là tổng số tiền đi vay của các ngân hàng, tổ chức, công ty tài chính và các đối tượng khác (không bao gồm các khoản vay dưới hình thức phát hành trái phiếu hoặc phát hành cổ phiếu ưu đãi có điều khoản bắt buộc bên phát hành phải mua lại tại một thời điểm nhất định trong tương lai).

Các khoản vay được theo dõi chi tiết theo từng đối tượng cho vay, cho nợ, từng khế ước vay nợ và từng loại tài sản vay nợ.

12. Nguyên tắc ghi nhận chi phí đi vay

Lãi tiền vay và các chi phí khác phát sinh liên quan trực tiếp đến các khoản vay của doanh nghiệp được ghi nhận như khoản chi phí sản xuất, kinh doanh trong kỳ, trừ khi chi phí này phát sinh từ các khoản vay liên quan trực tiếp đến việc đầu tư xây dựng hoặc sản xuất tài sản dở dang được tính vào giá trị tài sản đó (được vốn hóa) khi có đủ điều kiện quy định tại chuẩn mực kế toán số 16 "Chi phí đi vay".

BẢN THUYẾT MINH BÁO CÁO TÀI CHÍNH HỢP NHẤT

Cho kỳ kế toán 6 tháng đầu năm 2024

Đơn vị tính: Đồng Việt Nam

13. Nguyên tắc ghi nhận chi phí phải trả

Chi phí phải trả bao gồm các chi phí lãi vay, lãi trái phiếu, chi phí thuê văn phòng, chi phí lãi chậm nộp thuế và chi phí khác đã phát sinh trong kỳ báo cáo nhưng thực tế chưa chi trả. Các chi phí này được ghi nhận dựa trên các ước tính hợp lý về số tiền phải trả theo các hợp đồng, thỏa thuận cụ thể.

14. Chính sách tiền lương và các khoản bảo hiểm bắt buộc

Tiền lương được tính toán và trích lập đưa vào chi phí trong năm dựa theo Quy chế lương của Tập đoàn và theo hợp đồng lao động. Theo đó, bảo hiểm xã hội, bảo hiểm y tế và bảo hiểm thất nghiệp cũng được trích lập theo quy định hiện hành.

Tiền lương chi trả cho người lao động được quy định trong hợp đồng lao động.

15. Nguyên tắc ghi nhận vốn chủ sở hữu**Vốn góp của chủ sở hữu**

Vốn góp của chủ sở hữu được hình thành từ số tiền đã góp vốn ban đầu, góp bổ sung của các cổ đông. Vốn góp của chủ sở hữu được ghi nhận theo số vốn thực tế đã góp bằng tiền hoặc bằng tài sản tính theo mệnh giá của cổ phiếu đã phát hành khi mới thành lập, hoặc huy động thêm để mở rộng quy mô hoạt động của Công ty.

Thặng dư vốn cổ phần

Phản ánh khoản chênh lệch tăng giữa giá phát hành cổ phiếu so với mệnh giá khi phát hành lần đầu hoặc phát hành bổ sung cổ phiếu và chênh lệch tăng, giảm giữa số tiền thực tế thu được so với giá mua lại khi tái phát hành cổ phiếu quỹ. Trường hợp mua lại cổ phiếu để hủy bỏ ngay tại ngày mua thì giá trị cổ phiếu được ghi giảm nguồn vốn kinh doanh tại ngày mua là giá thực tế mua lại và cũng phải ghi giảm nguồn vốn kinh doanh chi tiết theo mệnh giá và phần thặng dư vốn cổ phần của cổ phiếu mua lại.

Lợi nhuận chưa phân phối

Lợi nhuận sau thuế chưa phân phối được ghi nhận là số lợi nhuận (hoặc lỗ) từ kết quả hoạt động kinh doanh của Tập đoàn sau khi trừ (-) chi phí thuế thu nhập doanh nghiệp của kỳ hiện hành và các khoản điều chỉnh do áp dụng hồi tố thay đổi chính sách kế toán, điều chỉnh hồi tố sai sót trọng yếu của các năm trước.

Việc phân phối lợi nhuận được căn cứ vào điều lệ Công ty và thông qua Đại hội đồng cổ đông hàng năm.

16. Nguyên tắc và phương pháp ghi nhận Doanh thu và thu nhập khác**Doanh thu cung cấp dịch vụ**

Doanh thu của giao dịch về cung cấp dịch vụ được ghi nhận khi kết quả của giao dịch đó được xác định một cách đáng tin cậy. Trường hợp giao dịch về cung cấp dịch vụ liên quan đến nhiều kỳ thì doanh thu được ghi nhận trong kỳ theo kết quả phân công việc đã hoàn thành vào ngày lập Bảng Cân đối kế toán của kỳ đó. Doanh thu cung cấp dịch vụ được ghi nhận khi đồng thời thỏa mãn tất cả bốn (4) điều kiện: 1. Doanh thu được xác định tương đối chắc chắn. Khi hợp đồng quy định người mua được quyền trả lại dịch vụ đã mua theo những điều kiện cụ thể, doanh nghiệp chỉ được ghi nhận doanh thu khi những điều kiện cụ thể đó không còn tồn tại và người mua không được quyền trả lại dịch vụ đã cung cấp; 2. Doanh nghiệp đã hoặc sẽ thu được lợi ích kinh tế từ giao dịch cung cấp dịch vụ đó; 3. Xác định được phân công việc đã hoàn thành vào ngày lập bảng Cân đối kế toán; 4. Xác định được chi phí phát sinh cho giao dịch và chi phí hoàn thành giao dịch cung cấp dịch vụ đó.

Nếu không thể xác định được kết quả hợp đồng một cách chắc chắn, doanh thu sẽ chỉ được ghi nhận ở mức có thể thu hồi được của các chi phí đã được ghi nhận.

BẢN THUYẾT MINH BÁO CÁO TÀI CHÍNH HỢP NHẤT

Cho kỳ kế toán 6 tháng đầu năm 2024

Đơn vị tính: Đồng Việt Nam

16. Nguyên tắc và phương pháp ghi nhận Doanh thu và thu nhập khác (tiếp theo)**Doanh thu từ hoạt động hợp tác đầu tư dự án**

Doanh thu từ hoạt động hợp tác đầu tư dự án được ghi nhận dựa theo bản chất từng hợp đồng hợp tác kinh doanh.

Trường hợp hợp đồng hợp tác kinh doanh quy định việc phân chia kết quả hợp tác bằng lợi nhuận sau thuế thu nhập doanh nghiệp và cam kết lợi nhuận phân chia cho các bên không thực hiện kế toán và không quyết toán thuế với mức lợi nhuận không nhỏ hơn một mức tối thiểu cố định thì Tập đoàn tạm ghi nhận doanh thu dựa trên số tiền được chia theo từng đợt quy định trong hợp đồng nhưng không được vượt quá mức cố định cho đến khi ký biên bản quyết toán dự án.

Doanh thu hoạt động tài chính

Doanh thu hoạt động tài chính phản ánh doanh thu từ tiền lãi tiền gửi và doanh thu hoạt động tài chính khác của doanh nghiệp.

Doanh thu phát sinh từ tiền lãi được ghi nhận khi thỏa mãn đồng thời 2 điều kiện: 1. Có khả năng thu được lợi ích từ giao dịch đó; 2. Doanh thu được xác định tương đối chắc chắn.

- Tiền lãi được ghi nhận trên cơ sở thời gian và lãi suất thực tế từng kỳ.

Khi không thể thu hồi một khoản mà trước đó đã ghi vào doanh thu thì khoản có khả năng không thu hồi được hoặc không chắc chắn thu hồi được đó phải hạch toán vào chi phí phát sinh trong kỳ, không ghi giảm doanh thu.

17. Nguyên tắc và phương pháp ghi nhận giá vốn hàng bán

Giá vốn hàng bán phản ánh trị giá vốn của sản phẩm, hàng hóa, dịch vụ, bất động sản đầu tư bán trong kỳ; các chi phí liên quan đến hoạt động kinh doanh bất động sản đầu tư và các chi phí khác được ghi nhận vào giá vốn hoặc ghi giảm giá vốn trong kỳ báo cáo. Giá vốn được ghi nhận tại thời điểm giao dịch phát sinh hoặc khi có khả năng tương đối chắc chắn sẽ phát sinh trong tương lai không phân biệt đã chi tiền hay chưa. Giá vốn hàng bán và doanh thu được ghi nhận đồng thời theo nguyên tắc phù hợp. Các chi phí vượt trên mức tiêu hao bình thường được ghi nhận ngay vào giá vốn theo nguyên tắc thận trọng.

18. Nguyên tắc và phương pháp ghi nhận chi phí tài chính

Chi phí tài chính bao gồm các khoản chi phí lãi vay, lãi trái phiếu và các khoản chi phí khác.

Khoản chi phí tài chính được ghi nhận chi tiết cho từng nội dung chi phí khi thực tế phát sinh trong kỳ và được xác định một cách đáng tin cậy khi có đầy đủ bằng chứng về các khoản chi phí này.

19. Chi phí và phương pháp ghi nhận chi phí quản lý doanh nghiệp

Phản ánh các chi phí quản lý chung của doanh nghiệp gồm các chi phí về lương nhân viên bộ phận quản lý doanh nghiệp; bảo hiểm xã hội, bảo hiểm y tế, kinh phí công đoàn, bảo hiểm thất nghiệp của nhân viên quản lý doanh nghiệp; chi phí vật liệu văn phòng, công cụ lao động, khấu hao TSCĐ dùng cho quản lý doanh nghiệp; thuế môn bài; khoản lập dự phòng phải thu khó đòi; dịch vụ mua ngoài; chi phí bằng tiền khác.

20. Nguyên tắc và phương pháp ghi nhận chi phí thuế thu nhập doanh nghiệp

Chi phí thuế thu nhập doanh nghiệp bao gồm chi phí thuế thu nhập doanh nghiệp hiện hành và chi phí thuế thu nhập doanh nghiệp hoãn lại phát sinh trong năm làm căn cứ xác định kết quả hoạt động kinh doanh sau thuế của Tập đoàn trong năm tài chính hiện hành.

Chi phí thuế thu nhập doanh nghiệp hiện hành là số thuế thu nhập doanh nghiệp phải nộp tính trên thu nhập chịu thuế trong năm và thuế suất thuế thu nhập doanh nghiệp hiện hành.

BẢN THUYẾT MINH BÁO CÁO TÀI CHÍNH HỢP NHẤT

Cho kỳ kế toán 6 tháng đầu năm 2024

Đơn vị tính: Đồng Việt Nam

20. Nguyên tắc và phương pháp ghi nhận chi phí thuế thu nhập doanh nghiệp (tiếp theo)

Chi phí thuế thu nhập doanh nghiệp hoãn lại là số thuế thu nhập doanh nghiệp sẽ phải nộp trong tương lai phát sinh từ việc ghi nhận thuế thu nhập hoãn lại phải trả trong năm và hoàn nhập tài sản thuế thu nhập hoãn lại đã được ghi nhận từ các năm trước. Tập đoàn không phản ánh vào tài khoản này tài sản thuế thu nhập hoãn lại hoặc thuế thu nhập hoãn lại phải trả phát sinh từ các giao dịch được ghi nhận trực tiếp vào vốn chủ sở hữu.

Thu nhập thuế thu nhập doanh nghiệp hoãn lại là khoản ghi giảm chi phí thuế thu nhập doanh nghiệp hoãn lại phát sinh từ việc ghi nhận tài sản thuế thu nhập hoãn lại trong năm và hoàn nhập thuế thu nhập hoãn lại phải trả đã được ghi nhận từ các năm trước.

Tập đoàn chỉ bù trừ các tài sản thuế thu nhập hoãn lại và thuế thu nhập hoãn lại phải trả khi Tập đoàn có quyền hợp pháp được bù trừ giữa tài sản thuế thu nhập hiện hành với thuế thu nhập hiện hành phải nộp và các tài sản thuế thu nhập hoãn lại và thuế thu nhập hoãn lại phải trả liên quan tới thuế thu nhập doanh nghiệp được quản lý bởi cùng một cơ quan thuế đối với cùng một đơn vị chịu thuế và doanh nghiệp dự định thanh toán thuế thu nhập hiện hành phải trả và tài sản thuế thu nhập hiện hành trên cơ sở thuần.

Các khoản thuế phải nộp ngân sách nhà nước sẽ được quyết toán với cơ quan thuế. Chênh lệch giữa số thuế phải nộp theo sổ sách và số liệu kiểm tra quyết toán sẽ được điều chỉnh khi có quyết toán chính thức với cơ quan thuế.

Do chưa chắc chắn có được lợi nhuận tính thuế trong tương lai, nên Tập đoàn đã không ghi nhận tài sản thuế thu nhập hoãn lại đối với các khoản lỗ tính thuế chưa sử dụng.

Thuế suất thuế thu nhập doanh nghiệp Tập đoàn áp dụng cho năm hiện hành là 20%.

21. Nguyên tắc ghi nhận lãi trên cổ phiếu

Lãi cơ bản trên cổ phiếu được tính bằng cách lấy lợi nhuận hoặc lỗ phân bổ cho cổ đông sở hữu cổ phiếu phổ thông của Tập đoàn sau khi trừ đi phần Quỹ khen thưởng và phúc lợi được trích lập trong kỳ chia cho số lượng bình quân gia quyền của số cổ phiếu phổ thông đang lưu hành trong kỳ.

Lãi suy giảm trên cổ phiếu được tính bằng cách chia lợi nhuận hoặc lỗ sau thuế phân bổ cho cổ đông sở hữu cổ phiếu phổ thông của Tập đoàn (sau khi đã điều chỉnh cho cổ tức của cổ phiếu ưu đãi có quyền chuyển đổi) cho số lượng bình quân gia quyền của số cổ phiếu phổ thông đang lưu hành trong kỳ và số lượng bình quân gia quyền của cổ phiếu phổ thông sẽ được phát hành trong trường hợp tất cả các cổ phiếu phổ thông tiềm năng có tác động suy giảm đều được chuyển thành cổ phiếu phổ thông.

22. Công cụ tài chính**Ghi nhận ban đầu****Tài sản tài chính**

Theo Thông tư số 210/2009/TT-BTC ngày 06 tháng 11 năm 2009 của Bộ Tài chính ("Thông tư 210"), tài sản tài chính được phân loại một cách phù hợp, cho mục đích thuyết minh trong các báo cáo tài chính, thành tài sản tài chính được ghi nhận theo giá trị hợp lý thông qua Báo cáo kết quả hoạt động kinh doanh, các khoản cho vay và phải thu, các khoản đầu tư giữ đến ngày đáo hạn và tài sản tài chính sẵn sàng để bán. Tập đoàn quyết định phân loại các tài sản tài chính này tại thời điểm ghi nhận lần đầu.

Tại thời điểm ghi nhận lần đầu, tài sản tài chính được xác định theo nguyên giá cộng với chi phí giao dịch trực tiếp có liên quan.

Các tài sản tài chính của Tập đoàn bao gồm tiền và các khoản tiền gửi ngân hàng, phải thu về cho vay, các khoản phải thu khách hàng và phải thu khác.

BẢN THUYẾT MINH BÁO CÁO TÀI CHÍNH HỢP NHẤT

Cho kỳ kế toán 6 tháng đầu năm 2024

Đơn vị tính: Đồng Việt Nam

22. Công cụ tài chính (tiếp theo)**Nợ phải trả tài chính**

Nợ phải trả tài chính theo phạm vi của Thông tư 210, cho mục đích thuyết minh trong các báo cáo tài chính, được phân loại một cách phù hợp thành các khoản nợ phải trả tài chính được ghi nhận thông qua Báo cáo kết quả hoạt động kinh doanh, các khoản nợ phải trả tài chính được xác định theo giá trị phân bổ. Tập đoàn xác định việc phân loại các khoản nợ phải trả tài chính tại thời điểm ghi nhận lần đầu.

Tất cả nợ phải trả tài chính được ghi nhận ban đầu theo nguyên giá cộng với các chi phí giao dịch trực tiếp có liên quan.

Nợ phải trả tài chính của Tập đoàn bao gồm các khoản phải trả người bán, chi phí phải trả các khoản phải trả khác, nợ và vay và nợ phải trả tài chính khác.

Giá trị sau ghi nhận lần đầu

Hiện tại không có yêu cầu xác định lại giá trị của các công cụ tài chính sau ghi nhận ban đầu.

Bù trừ các công cụ tài chính

Các tài sản tài chính và nợ phải trả tài chính được bù trừ và giá trị thuần sẽ được trình bày trên các báo cáo tài chính nếu, và chỉ nếu, đơn vị có quyền hợp pháp thi hành việc bù trừ các giá trị đã được ghi nhận này và có ý định bù trừ trên cơ sở thuần, hoặc thu được các tài sản và thanh toán nợ phải trả đồng thời.

23. Các bên liên quan

Các bên liên quan là các doanh nghiệp, các cá nhân, trực tiếp hay gián tiếp qua một hay nhiều trung gian, có quyền kiểm soát hoặc chịu sự kiểm soát của Tập đoàn. Các bên liên kết, các cá nhân nào trực tiếp hoặc gián tiếp nắm giữ quyền biểu quyết và có ảnh hưởng đáng kể đối với Tập đoàn, những chức trách quản lý chủ chốt như Ban Tổng Giám đốc, Hội đồng Quản trị, những thành viên thân cận trong gia đình của những cá nhân hoặc các bên liên kết hoặc những công ty liên kết với cá nhân này cũng được coi là các bên liên quan. Trong việc xem xét từng mối quan hệ giữa các bên liên quan, bản chất của mối quan hệ được chú ý chứ không phải là hình thức pháp lý.

24. Nguyên tắc trình bày tài sản, doanh thu, kết quả kinh doanh hợp nhất theo bộ phận

Bộ phận kinh doanh bao gồm bộ phận theo lĩnh vực kinh doanh và bộ phận theo khu vực địa lý.

Bộ phận theo lĩnh vực kinh doanh là một bộ phận có thể phân biệt được của Tập đoàn tham gia vào quá trình sản xuất hoặc cung cấp sản phẩm, dịch vụ riêng lẻ, một nhóm các sản phẩm hoặc các dịch vụ có liên quan mà bộ phận này có rủi ro và lợi ích kinh tế khác với các bộ phận kinh doanh khác.

Bộ phận theo khu vực địa lý là một bộ phận có thể phân biệt được của Tập đoàn tham gia vào quá trình sản xuất hoặc cung cấp sản phẩm, dịch vụ trong phạm vi một môi trường kinh tế cụ thể mà bộ phận này có rủi ro và lợi ích kinh tế khác với các bộ phận kinh doanh trong các môi trường kinh tế khác.

V. THÔNG TIN BỔ SUNG CHO CÁC KHOẢN MỤC TRÌNH BÀY TRONG BẢNG CÂN ĐỐI KẾ TOÁN HỢP NHẤT

1. Tiền và các khoản tương đương tiền	30/6/2024	01/01/2024
Tiền		
Tiền mặt	423.610.659	485.431.176
Tiền gửi ngân hàng không kỳ hạn	118.337.180	412.177.731
Tiền đang chuyển	100.000	-
Cộng	542.047.839	897.608.907

BẢN THUYẾT MINH BÁO CÁO TÀI CHÍNH HỢP NHẤT

Cho kỳ kế toán 6 tháng đầu năm 2024

Đơn vị tính: Đồng Việt Nam

2. Các khoản đầu tư tài chính	30/6/2024		01/01/2024	
	Giá gốc	Giá trị theo PP vốn chủ sở hữu	Giá gốc	Giá trị theo PP vốn chủ sở hữu
Đầu tư vào công ty liên kết				
Công ty Cổ phần Danh Khôi TK (i)	99.800.000.000	102.510.293.309	99.800.000.000	102.174.723.327
Cộng	99.800.000.000	102.510.293.309	99.800.000.000	102.174.723.327

- Tình hình hoạt động của công ty liên kết trong kỳ

(i) Tập đoàn đã đầu tư mua 9.980.000 cổ phần với giá trị 99.800.000.000 VND tương đương 49,9% vốn điều lệ của Công ty Cổ phần Danh Khôi TK theo Giấy chứng nhận đăng ký doanh nghiệp số 0317010293 đăng ký thay đổi mới nhất lần thứ nhất ngày 09 tháng 3 năm 2022 do Sở Kế hoạch và Đầu tư thành phố Hồ Chí Minh cấp. Trong kỳ, Công ty này đang trong giai đoạn hợp tác đầu tư dự án, nên chưa phát sinh doanh thu từ hoạt động kinh doanh chính.

- Cơ sở xác định giá trị hợp lý

Giá trị hợp lý tại thời điểm 30 tháng 6 năm 2024 của các khoản đầu tư vào đơn vị chưa đại chúng không được xác định do đến thời điểm hiện tại vẫn chưa có hướng dẫn cụ thể và thống nhất về phương pháp xác định giá trị hợp lý trong kế toán của các khoản đầu tư này. Do vậy, Tập đoàn không trình bày giá trị hợp lý của các khoản đầu tư tài chính dài hạn.

3. Phải thu của khách hàng ngắn hạn	30/6/2024		01/01/2024	
	Giá trị	Dự phòng	Giá trị	Dự phòng
Phải thu khách hàng là các bên liên quan (xem thuyết minh X.3)	3.117.120.947	-	735.704.670	-
Công ty Cổ phần Danh Khôi Miền Nam	1.408.909.950	(422.672.985)	1.377.373.950	-
Các khách hàng khác	243.821.634	-	243.821.634	-
Cộng	4.769.852.531	(422.672.985)	2.356.900.254	-

4. Trả trước cho người bán	30/6/2024		01/01/2024	
	Giá trị	Dự phòng	Giá trị	Dự phòng
a. Ngắn hạn	56.570.001	-	387.209.965	-
Các nhà cung cấp khác	56.570.001	-	387.209.965	-
b. Dài hạn	-	-	181.408.124.118	-
Công ty Cổ phần Đầu tư Danh Khôi Holdings (bên liên quan, xem thuyết minh X.3)	-	-	181.408.124.118	-
Cộng	56.570.001	-	181.795.334.083	-

BẢN THUYẾT MINH BÁO CÁO TÀI CHÍNH HỢP NHẤT

Cho kỳ kế toán 6 tháng đầu năm 2024

Đơn vị tính: Đồng Việt Nam

5. Phải thu về cho vay ngắn hạn	30/6/2024		01/01/2024	
	Giá trị	Dự phòng	Giá trị	Dự phòng
Công ty Cổ phần Danh Khôi Miền Nam (i)	52.894.000.000	(26.447.000.000)	52.894.000.000	(26.447.000.000)
Cộng	52.894.000.000	(26.447.000.000)	52.894.000.000	(26.447.000.000)

(i) Khoản cho Công ty Cổ phần Danh Khôi Miền Nam mượn tiền theo Thỏa thuận cho mượn tiền số 25.11/2022/HĐCM/DKG-DKMN ngày 25/11/2022 và các phụ lục đính kèm; tài sản đảm bảo: cam kết bảo lãnh của Công ty Cổ phần Đầu tư Danh Khôi Holdings; mục đích vay: phục vụ hoạt động, sản xuất kinh doanh.

6. Phải thu khác	30/6/2024		01/01/2024	
	Giá trị	Dự phòng	Giá trị	Dự phòng
a. Ngắn hạn	405.366.790.158	(15.383.572.862)	675.309.272.622	-
Tạm ứng	250.474.330	-	201.474.330	-
Ký cược, ký quỹ	172.932.438.356	-	172.932.438.356	-
<i>Ký cược, ký quỹ là các bên liên quan (xem thuyết minh X.3) (1)</i>	172.910.438.356	-	172.910.438.356	-
Ký quỹ khác	22.000.000	-	22.000.000	-
Phải thu từ hợp tác kinh doanh	176.106.549.265	-	429.008.796.648	-
<i>Phải thu khác ngắn hạn là các bên liên quan (xem thuyết minh X.3) (2)</i>	176.106.549.265	-	429.008.796.648	-
Phải thu khác	56.077.328.207	(15.383.572.862)	73.166.563.288	-
<i>Phải thu khác ngắn hạn là các bên liên quan (xem thuyết minh X.3) (3)</i>	51.278.576.207	(15.383.572.862)	58.535.546.842	-
<i>Các khoản phải thu khác</i>	4.798.752.000	-	14.631.016.446	-
b. Dài hạn	1.294.668.500.000	-	838.915.000.000	-
Ký quỹ, ký cược	388.915.000.000	-	388.915.000.000	-
<i>Công ty Cổ phần Đầu tư Xây dựng Saigon Land (4)</i>	299.500.000.000	-	299.500.000.000	-
<i>Công ty TNHH Xây dựng - Thương mại và Dịch vụ Vinam (5)</i>	89.415.000.000	-	89.415.000.000	-

BẢN THUYẾT MINH BÁO CÁO TÀI CHÍNH HỢP NHẤT

Cho kỳ kế toán 6 tháng đầu năm 2024

Đơn vị tính: Đồng Việt Nam

6. Phải thu khác (tiếp theo)	30/6/2024		01/01/2024	
	Giá trị	Dự phòng	Giá trị	Dự phòng
Phải thu từ hợp tác kinh doanh	905.753.500.000	-	450.000.000.000	-
<i>Công ty Cổ phần Đầu tư Danh Khôi Holdings (bên liên quan, xem thuyết minh X.3) (6)</i>	<i>450.000.000.000</i>	<i>-</i>	<i>450.000.000.000</i>	<i>-</i>
<i>Công ty Cổ phần ABFAST (7)</i>	<i>258.000.000.000</i>	<i>-</i>	<i>-</i>	<i>-</i>
<i>Công ty TNHH Thương mại và Đầu tư Tân Tiến (8)</i>	<i>197.753.500.000</i>	<i>-</i>	<i>-</i>	<i>-</i>
Cộng	1.700.035.290.158	(15.383.572.862)	1.514.224.272.622	-

(1) Trong đó, đang bao gồm:

Khoản ký quỹ theo hợp đồng đảm bảo môi giới độc quyền bất động sản số 01/2021/HĐĐBMG/NTR-NRC ngày 20/12/2021 và các phụ lục đính kèm giữa Tập đoàn với Công ty Cổ phần Đầu tư Bất động sản NTR về việc thỏa thuận môi giới độc quyền sản phẩm bất động sản hình thành trong tương lai tại dự án đầu tư phát triển đô thị tại Phân khu số 4 tại Khu đô thị du lịch sinh thái Nhơn Hội. Trong năm, hai bên đã thanh lý hợp đồng này theo biên bản thanh lý ngày 30 tháng 7 năm 2023 và phạt vi phạm hợp đồng với NTR. Số dư còn phải thu tại ngày 30/6/2024 là 159.910.438.356 VND và Tập đoàn sẽ thu hồi công nợ này để trả nợ trái phiếu cho trái chủ liên quan đến gói trái phiếu số NRCH2123002 theo lịch thanh toán đã thỏa thuận với trái chủ.

(2) Trong đó, đang bao gồm:

Khoản tiền hợp tác kinh doanh dự án Khu chung cư hỗn hợp tại Phân khu số 4 thuộc Khu đô thị du lịch sinh thái Nhơn Hội, thành phố Quy Nhơn, Bình Định theo hợp đồng số 02/2020/NRC-DKRH/NH4 ngày 28/10/2020 và các phụ lục đính kèm giữa Tập đoàn với Công ty Cổ phần Đầu tư Danh Khôi Holdings. Theo đó, Tập đoàn là bên góp vốn, Công ty Cổ phần Đầu tư Danh Khôi Holdings là bên nhận góp vốn, các bên cùng thống nhất giá trị hợp tác đầu tư trong đó Tập đoàn góp là 75.000.000.000 VND và phân chia lợi nhuận tối thiểu là 30.000.000.000 VND cho bên góp vốn khi kết thúc hợp đồng hợp tác đầu tư này. Hiện tại, dự án này, vẫn chưa đủ điều kiện làm thủ tục xin cấp phép bán hàng nên các sản phẩm bất động sản chưa được ký hợp đồng mua bán với khách hàng, theo đó chưa phát sinh bất kỳ khoản doanh thu hợp tác nào.

Khoản tiền hợp tác đầu tư bất động sản dự án đầu tư phát triển đô thị tại các Phân khu 2, 4, 9 thuộc Khu đô thị du lịch sinh thái Nhơn Hội, thành phố Quy Nhơn, Bình Định theo hợp đồng số 01/2022/HTDT/NRC-DKRH/NH ngày 09/5/2022 và các phụ lục đính kèm giữa Tập đoàn với Công ty Cổ phần Đầu tư Danh Khôi Holdings. Tập đoàn đã ghi nhận đầy đủ lợi nhuận phân chia và đang thu hồi lại vốn gốc. Số dư vốn gốc hợp tác đầu tư còn phải thu đến 30/6/2024 là 90.435.000.000 VND.

(3) Khoản tiền phải thu theo biên bản thanh lý hợp đồng ngày 05/7/2023, liên quan đến việc thuê và nhận quản lý vận hành Sales Gallery và Nhà điều hành Đà Nẵng với Công ty Cổ phần Dịch vụ - Quản lý tài sản DKPM. Số dư còn phải thu đến 30/6/2024 là 51.278.576.207 VND.

BẢN THUYẾT MINH BÁO CÁO TÀI CHÍNH HỢP NHẤT

Cho kỳ kế toán 6 tháng đầu năm 2024

Đơn vị tính: Đồng Việt Nam

6. Phải thu khác (tiếp theo)

(4) Khoản tiền đặt cọc cho Công ty CP Đầu tư Xây dựng Saigon Land theo thỏa thuận khung cho hợp đồng hợp tác kinh doanh ký ngày 15/7/2022 và các phụ lục đính kèm. Theo đó, Tập đoàn phải đặt cọc 299,5 tỷ đồng để sẵn sàng tham gia vào dự án phát triển khu căn hộ cao tầng tọa lạc tại đường Nguyễn Văn Triết, phường Lái Thiêu, thành phố Thuận An tỉnh Bình Dương, Việt Nam do Công ty Cổ phần Đầu tư Xây dựng Saigon Land làm chủ đầu tư. Đến thời điểm lập báo cáo này, dự án đã hoàn tất hồ sơ liên quan đến chấp thuận chủ trương đầu tư, thiết kế ý tưởng, phê duyệt quy hoạch 1/500, đã hoàn tất nghĩa vụ tài chính và đang thực hiện các thủ tục đăng bộ sang tên chủ sở hữu Giấy chứng nhận quyền sử dụng đất.

(5) Khoản ký quỹ theo hợp đồng hợp tác bao tiêu sản phẩm số 010623/2023/LAGI/VINAM-DKG ngày 01/6/2023 giữa Tập đoàn với Công ty TNHH Xây dựng - Thương mại và Dịch vụ Vinam về việc Tập đoàn nhận bao tiêu Khu chợ và Trung tâm thương mại thuộc dự án LaGi New City. Số dư ký quỹ tại ngày 30/6/2024 là 89.415.000.000 VND.

(6) Khoản tiền hợp tác đầu tư dự án Trung tâm thương mại và căn hộ cao cấp Bình Dương I theo hợp đồng số 01/2020/NRC-DKRH/BD ngày 28/10/2020 và các phụ lục đính kèm giữa Tập đoàn với Công ty Cổ phần Đầu tư Danh Khôi Holdings. Theo đó, Tập đoàn là bên góp vốn, Công ty Cổ phần Đầu tư Danh Khôi Holdings là bên nhận góp vốn, các bên cùng thống nhất giá trị hợp tác đầu tư trong đó Tập đoàn góp là 450.000.000.000 VND và được phân chia kết quả hợp tác bằng doanh thu hợp tác (trước thuế TNDN). Chủ đầu tư dự án đã đủ điều kiện được huy động vốn theo hình thức bán nhà ở hình thành trong tương lai. Tuy nhiên, các sản phẩm giao dịch thành công chưa đạt tỷ lệ bán hàng theo thỏa thuận trên hợp đồng nên chưa phân chia doanh thu hợp tác.

(7) Trong đó, đang bao gồm:

Khoản tiền hợp tác đầu tư Khu D, dự án Khu nhà ở Đại Nam, phường Phú Tân, thành phố Thủ Dầu Một, tỉnh Bình Dương theo hợp đồng số 01/HĐHT/DKG-ABF ngày 10/01/2024 giữa Công ty với Công ty Cổ phần Abfast. Theo đó, hai bên cùng hợp tác góp vốn vào dự án, trong đó Công ty góp là 198.000.000.000 VND và phân chia kết quả hợp tác sau khi triển khai bán sản phẩm dự án đầu tư. Số dư đã góp vốn tại ngày 30/6/2024 là 198.000.000.000 VND.

Khoản tiền hợp tác đầu tư Khu C, dự án Khu nhà ở Đại Nam, phường Phú Tân, thành phố Thủ Dầu Một, tỉnh Bình Dương theo hợp đồng số 02/2024/HĐHT/DKG-ABF ngày 27/6/2024 giữa Công ty với Công ty Cổ phần Abfast. Theo đó, hai bên cùng hợp tác góp vốn vào dự án, trong đó Công ty góp là 190.000.000.000 VND và phân chia kết quả hợp tác sau khi triển khai bán sản phẩm dự án đầu tư. Số dư đã góp vốn tại ngày 30/6/2024 là 60.000.000.000 VND.

(8) Khoản tiền hợp tác đầu tư và kinh doanh dự án Khu du lịch The Balé - Mũi Né tại phường Hàm Tiến, thành phố Phan Thiết, tỉnh Bình Thuận theo hợp đồng số 01/2024/HTKD/TANTIEN-DKG ngày 15/02/2024 giữa Tập đoàn với Công ty TNHH Thương mại và Đầu tư Tân Tiến. Theo đó, Tập đoàn là bên góp vốn, Công ty TNHH Thương mại và Đầu tư Tân Tiến là bên nhận góp vốn, các bên cùng thống nhất giá trị hợp tác đầu tư, trong đó Tập đoàn góp 198.000.000.000 VND và phân chia lợi nhuận thu được theo tỷ lệ góp vốn hợp tác kinh doanh. Số dư đã góp vốn tại ngày 30/6/2024 là 197.753.500.000 VND.

7. Nợ xấu (xem trang 40).**8. Hàng tồn kho**

	30/6/2024		01/01/2024	
	Giá gốc	Dự phòng	Giá gốc	Dự phòng
Công cụ, dụng cụ	406.834.910	-	409.612.688	-
Chi phí sản xuất kinh doanh dở dang (i)	12.601.689.719	-	11.027.541.063	-
Hàng hoá	-	-	134.541.000	-
Cộng	13.008.524.629	-	11.571.694.751	-

BẢN THUYẾT MINH BÁO CÁO TÀI CHÍNH HỢP NHẤT

Cho kỳ kế toán 6 tháng đầu năm 2024

Đơn vị tính: Đồng Việt Nam

8. Hàng tồn kho (tiếp theo)

- Giá trị hàng tồn kho ứ đọng, kém, mất phẩm chất không có khả năng tiêu thụ tại thời điểm cuối kỳ: không có.
- Giá trị hàng tồn kho dùng để thế chấp, cầm cố bảo đảm các khoản nợ phải trả tại thời điểm cuối kỳ: không có.

(i) Trong đó:

Chi phí sản xuất, kinh doanh dở dang với giá trị 9.538.800.842 VND là các khoản chi phí marketing, quảng cáo và các chi phí khác liên quan đến hoạt động môi giới bất động sản thuộc dự án Weltone Luxury Residence (tên cũ là The Aston - Luxury Residence) của chủ đầu tư là Công ty Cổ phần Đầu tư VHR và dự án Themeraki của chủ đầu tư là Công ty Cổ phần Du lịch và Đầu tư Xây dựng Châu Á.

9. Tài sản dở dang dài hạn

	30/6/2024		01/01/2024	
	Giá trị	Dự phòng	Giá trị	Dự phòng
Chi phí sản xuất, kinh doanh dở dang dài hạn				
Chi phí dự án Bình Đăng (Saigon Metro Mall) (i)	107.731.515.399	-	107.731.515.399	-
Cộng	107.731.515.399	-	107.731.515.399	-

(i) Chi phí sản xuất, kinh doanh dở dang dài hạn của dự án Bình Đăng (Saigon Metro Mall) chủ yếu là chi phí mua khu thương mại theo hợp đồng mua bán số 11/HĐMB/SG5-NL giữa Công ty Cổ phần Phát triển Địa ốc Sài Gòn 5 (sau đây gọi tắt là "Công ty SG5") với Tập đoàn và chi phí môi giới dự án. Hiện tại công trình này đang bị tạm ngưng do Công ty SG5 (chủ đầu tư dự án) chưa xin được giấy phép xây dựng phần thân dự án. Trong kỳ, hai bên đã làm việc trao đổi những vướng mắc và đưa ra hướng giải quyết liên quan đến dự án. Công ty SG5 đang cố gắng tìm kiếm đối tác để chuyển nhượng, sau thời gian hai bên đã làm việc mà Công ty SG5 chưa tìm được đối tác để nhận chuyển nhượng thì hai bên sẽ thương thảo về các điều khoản thanh lý hợp đồng. Vì vậy, Ban Tổng Giám đốc đánh giá chưa phát sinh tổn thất đối với khoản chi phí dở dang của dự án này.

10. Tài sản cố định hữu hình: xem trang 41.**11. Tài sản cố định vô hình**

Khoản mục	Quyền sử dụng đất (*)	Chương trình phần mềm	Tổng cộng
Nguyên giá			
Số dư đầu kỳ	57.786.292.872	1.675.741.398	59.462.034.270
Số dư cuối kỳ	57.786.292.872	1.675.741.398	59.462.034.270
Giá trị hao mòn lũy kế			
Số dư đầu kỳ	-	616.866.876	616.866.876
<i>Khấu hao trong kỳ</i>	-	104.733.840	104.733.840
Số dư cuối kỳ	-	721.600.716	721.600.716
Giá trị còn lại			
Số dư đầu kỳ	57.786.292.872	1.058.874.522	58.845.167.394
Số dư cuối kỳ	57.786.292.872	954.140.682	58.740.433.554

BẢN THUYẾT MINH BÁO CÁO TÀI CHÍNH HỢP NHẤT

Cho kỳ kế toán 6 tháng đầu năm 2024

Đơn vị tính: Đồng Việt Nam

11. Tài sản cố định vô hình (tiếp theo)

(*) Quyền sử dụng đất tại số 03 Trần Nhật Duật, phường Tân Định, quận 1, thành phố Hồ Chí Minh, Việt Nam có thời hạn sử dụng lâu dài.

* Giá trị còn lại của tài sản cố định vô hình đã dùng để thế chấp, cầm cố đảm bảo các khoản vay: 57.786.292.872 VND.

* Nguyên giá tài sản cố định vô hình trong kỳ đã khấu hao hết nhưng vẫn còn sử dụng: không có.

* Các cam kết về việc mua, bán tài sản cố định vô hình có giá trị lớn trong tương lai: chưa có kế hoạch.

* Các thay đổi khác về tài sản cố định vô hình: không có.

12. Tăng, giảm bất động sản đầu tư

Bất động sản đầu tư cho thuê (i)

Khoản mục	Quyền sử dụng đất (*)	Nhà cửa, vật kiến trúc	Tổng cộng
Nguyên giá			
Số dư đầu kỳ	60.855.000.000	5.295.000.000	66.150.000.000
Số dư cuối kỳ	60.855.000.000	5.295.000.000	66.150.000.000
Giá trị hao mòn lũy kế			
Số dư đầu kỳ	-	-	-
Khấu hao trong kỳ	-	105.900.000	105.900.000
Số dư cuối kỳ	-	105.900.000	105.900.000
Giá trị còn lại			
Số dư đầu kỳ	60.855.000.000	5.295.000.000	66.150.000.000
Số dư cuối kỳ	60.855.000.000	5.189.100.000	66.044.100.000

(i) Công ty đã cho Công ty Cổ phần Đầu tư Danh Khôi Holdings thuê theo hợp đồng cho thuê ngày 01/12/2023. Theo đó, thời gian bắt đầu thuê từ ngày 01/01/2024.

(*) Nhà và Quyền sử dụng đất tại số 1589 đường 3/2, phường 16, quận 11, thành phố Hồ Chí Minh, Việt Nam.

Giá trị còn lại cuối kỳ của bất động sản đầu tư dùng để thế chấp, cầm cố đảm bảo khoản vay: 66.044.100.000 VND.

Nguyên giá bất động sản đầu tư đã khấu hao hết nhưng vẫn cho thuê: không có.

(**) Đến thời điểm lập báo cáo tài chính hợp nhất này, Tập đoàn chưa thực hiện việc xác định giá trị hợp lý của bất động sản đầu tư cho thuê nên giá trị hợp lý của bất động sản đầu tư tại ngày 30 tháng 6 năm 2024 chưa được trình bày trên Bản thuyết minh báo cáo tài chính này. Ban Tổng Giám đốc Tập đoàn tin rằng giá trị hợp lý của bất động sản này sẽ cao hơn nhiều so với giá mua ban đầu.

13. Chi phí trả trước

	30/6/2024	01/01/2024
a. Ngắn hạn	10.523.167	58.988.346
Công cụ dụng cụ chờ phân bổ	1.388.886	34.435.000
Các khoản khác	9.134.281	24.553.346
b. Dài hạn	53.638.580	137.765.149
Công cụ dụng cụ chờ phân bổ	-	100.387.523
Các khoản khác	53.638.580	37.377.626
Cộng	64.161.747	196.753.495

BẢN THUYẾT MINH BÁO CÁO TÀI CHÍNH HỢP NHẤT

Cho kỳ kế toán 6 tháng đầu năm 2024

Đơn vị tính: Đồng Việt Nam

14. Phải trả người bán	30/6/2024		01/01/2024	
	Giá trị	Số có khả năng trả nợ (*)	Giá trị	Số có khả năng trả nợ (*)
a. Ngắn hạn				
Phải trả người bán là các bên liên quan (xem thuyết minh X.3)	459.971.314	459.971.314	459.971.314	459.971.314
Công ty Cổ phần Nhất Minh Nguyên	2.066.696.900	2.066.696.900	2.066.696.900	2.066.696.900
Công ty Cổ phần Quảng cáo và Công nghệ EOS Group	1.863.383.305	1.863.383.305	1.863.383.305	1.863.383.305
Các nhà cung cấp khác	2.363.550.456	2.363.550.456	2.316.249.042	2.316.249.042
Cộng	6.753.601.975	6.753.601.975	6.706.300.561	6.706.300.561
b. Số nợ quá hạn chưa thanh toán				
Công ty Cổ phần Dịch vụ - Quản lý tài sản DKPM	459.971.314	459.971.314	459.971.314	459.971.314
Công ty Cổ phần Nhất Minh Nguyên	2.066.696.900	2.066.696.900	2.066.696.900	2.066.696.900
Công ty Cổ phần Quảng cáo và Công nghệ EOS Group	1.863.383.305	1.863.383.305	1.863.383.305	1.863.383.305
Các nhà cung cấp khác	2.062.943.773	2.062.943.773	225.054.298	225.054.298
Cộng	6.452.995.292	6.452.995.292	4.615.105.817	4.615.105.817
(*) Số liệu trình bày trên cơ sở cam kết trả nợ của Tập đoàn và thể hiện sự quyết tâm của Tập đoàn đối với nghĩa vụ thanh toán của mình.				
15. Người mua trả tiền trước ngắn hạn			30/6/2024	01/01/2024
Người mua trả tiền trước là các bên liên quan (xem thuyết minh X.3)			-	68.181.818
Các khách hàng trong nước ứng trước tiền dự án Saigon Metro Mall			2.023.644.725	2.373.644.725
Cộng			2.023.644.725	2.441.826.543
16. Thuế và các khoản phải nộp Nhà nước		Số phải nộp trong kỳ	Số đã nộp trong kỳ	30/6/2024
Phải nộp				
Thuế giá trị gia tăng	17.101.796.765	-	-	17.101.796.765
Thuế thu nhập doanh nghiệp	83.262.264.235	8.554.280.579	11.459.481.024	80.357.063.790
Thuế thu nhập cá nhân	8.764.609.609	1.934.647.624	5.940.721.912	4.758.535.321
Các loại thuế khác	-	8.389.696	8.389.696	-
Cộng	109.128.670.609	10.497.317.899	17.408.592.632	102.217.395.876

BẢN THUYẾT MINH BÁO CÁO TÀI CHÍNH HỢP NHẤT

Cho kỳ kế toán 6 tháng đầu năm 2024

Đơn vị tính: Đồng Việt Nam

	30/6/2024	01/01/2024
17. Chi phí phải trả ngắn hạn		
Lãi vay trích trước	965.489.700	1.516.250.939
Lãi trái phiếu trích trước	23.963.438.122	15.603.013.236
Chi phí lãi chậm nộp các khoản thuế	25.604.972.212	10.305.364.613
Các khoản trích trước khác	519.406.057	442.597.497
Cộng	51.053.306.091	27.867.226.285
18. Doanh thu chưa thực hiện dài hạn		
Doanh thu nhận trước dự án Bình Đăng (Saigon Metro Mall)	10.740.690.092	10.740.690.092
Cộng	10.740.690.092	10.740.690.092
19. Phải trả khác		
a. Ngắn hạn	52.334.273.062	52.068.904.801
Kinh phí công đoàn	982.280.000	887.736.500
Các khoản bảo hiểm bắt buộc	2.484.775.557	2.991.478.474
Phải trả khác ngắn hạn là các bên liên quan (xem thuyết minh X.3)	1.616.907.814	627.968.640
Nhận đặt cọc theo các hợp đồng tư vấn bất động sản (i)	44.233.644.850	44.609.016.817
Các khoản phải trả khác	3.016.664.841	2.952.704.370
b. Dài hạn	162.878.655.311	162.802.731.311
Nhận ký quỹ, ký cược là các bên liên quan (xem thuyết minh X.3) (ii)	162.878.655.311	162.802.731.311
Cộng	215.212.928.373	214.871.636.112

(i) Khoản tiền đặt cọc của các khách hàng theo các hợp đồng tư vấn bất động sản thuộc dự án Weltone Luxury Residence (tên cũ là The Aston - Luxury Residence), tại phường Xương Huân, thành phố Nha Trang, tỉnh Khánh Hòa. Theo đó, các khách hàng sẽ phải đặt cọc cho Tập đoàn số tiền bằng phí dịch vụ tư vấn. Tiền đặt cọc này sẽ được chuyển cho Công ty CP Đầu tư VHR (chủ đầu tư dự án) sau khi các khách hàng ký hợp đồng giao dịch sản phẩm với chủ đầu tư, trong trường hợp các khách hàng không ký hợp đồng giao dịch sản phẩm khi dự án đã đủ điều kiện mở bán thì toàn bộ tiền đặt cọc sẽ thuộc về Tập đoàn và ngược lại Công ty CP Đầu tư VHR không thể ký hợp đồng giao dịch với khách hàng theo các trường hợp cụ thể quy định trong hợp đồng thì Tập đoàn sẽ hoàn lại tiền đặt cọc cho các khách hàng.

(ii) Trong đó, đang bao gồm:

Khoản nhận đặt cọc của Công ty Cổ phần Đầu tư VHR theo hợp đồng nguyên tắc phát triển dự án bất động sản số 30.12/2021/HĐNTPTDA/VHR-DKG ngày 30/12/2021 và các phụ lục đính kèm. Theo đó, Công ty CP Đầu tư VHR phải đặt cọc cho Tập đoàn 160 tỷ để thực hiện công việc tiếp thị bán hàng, tư vấn, môi giới liên quan đến các sản phẩm bất động sản thuộc dự án Weltone Luxury Residence (tên cũ là The Aston - Luxury Residence), tại phường Xương Huân, thành phố Nha Trang, tỉnh Khánh Hòa trong suốt thời gian đảm nhận việc phân phối và các chương trình bán hàng, quảng cáo. Số dư nhận đặt cọc đến 30/6/2024 là 160.000.000.000 VND. Hiện tại, dự án này vẫn chưa đủ điều kiện làm thủ tục xin cấp phép bán hàng nên các sản phẩm bất động sản chưa được ký hợp đồng mua bán với khách hàng.

BẢN THUYẾT MINH BÁO CÁO TÀI CHÍNH HỢP NHẤT

Cho kỳ kế toán 6 tháng đầu năm 2024

Đơn vị tính: Đồng Việt Nam

20. Vay và nợ thuê tài chính	30/6/2024		01/01/2024	
	Giá trị	Số có khả năng trả nợ (*)	Giá trị	Số có khả năng trả nợ (*)
a. Vay ngắn hạn	342.396.097.486	342.396.097.486	351.021.653.149	351.021.653.149
Ngân hàng TMCP Đầu tư và Phát triển Việt Nam (1)	79.195.146.907	79.195.146.907	79.195.146.907	79.195.146.907
Vay dài hạn đến hạn trả	2.800.000.000	2.800.000.000	2.300.000.000	2.300.000.000
Ngân hàng TMCP Bản Việt (2)	300.000.000	300.000.000	300.000.000	300.000.000
Ngân hàng TMCP Ngoại thương Việt Nam (3)	2.500.000.000	2.500.000.000	2.000.000.000	2.000.000.000
Trái phiếu (4)	256.750.000.000	256.750.000.000	265.500.000.000	265.500.000.000
Vay cá nhân (5)	3.650.950.579	3.650.950.579	4.026.506.242	4.026.506.242
b. Vay dài hạn	46.325.000.000	46.325.000.000	48.473.184.916	48.473.184.916
Ngân hàng TMCP Bản Việt (2)	25.000.000	25.000.000	173.364.984	173.364.984
Ngân hàng TMCP Ngoại thương Việt Nam (3)	46.300.000.000	46.300.000.000	48.299.819.932	48.299.819.932
Cộng	388.721.097.486	388.721.097.486	399.494.838.065	399.494.838.065

(*) Số liệu trình bày trên cơ sở cam kết trả nợ của Tập đoàn và thể hiện sự quyết tâm của Tập đoàn đối với nghĩa vụ thanh toán của mình.

Thuyết minh chi tiết các khoản vay và nợ thuê tài chính: xem trang 42-45.

c. Số vay quá hạn chưa thanh toán

	30/6/2024		01/01/2024	
	Gốc	Lãi	Gốc	Lãi
Trái phiếu	139.500.000.000	23.963.438.122	-	-
Cộng	139.500.000.000	23.963.438.122	-	-

21. Vốn chủ sở hữu

a. Bảng đối chiếu biến động của Vốn chủ sở hữu: xem trang 46.

b. Chi tiết vốn góp của các cổ đông	% vốn thực góp tại 30/6/2024	30/6/2024	01/01/2024
Bà Hà Thị Kim Thanh	15,34%	142.069.820.000	142.069.820.000
Các cổ đông khác	84,66%	783.907.800.000	783.907.800.000
Cộng	100,00%	925.977.620.000	925.977.620.000

BẢN THUYẾT MINH BÁO CÁO TÀI CHÍNH HỢP NHẤT

Cho kỳ kế toán 6 tháng đầu năm 2024

Đơn vị tính: Đồng Việt Nam

21. Vốn chủ sở hữu (tiếp theo)**c. Các giao dịch về vốn với các chủ sở hữu và phân phối cổ tức, chia lợi nhuận**

	6 tháng đầu năm 2024	6 tháng đầu năm 2023
Vốn góp của chủ sở hữu	925.977.620.000	925.977.620.000
<i>Vốn góp đầu kỳ</i>	925.977.620.000	881.886.860.000
<i>Vốn góp tăng trong kỳ</i>	-	44.090.760.000
<i>Vốn góp cuối kỳ</i>	925.977.620.000	925.977.620.000
Cổ tức, lợi nhuận đã chia	-	44.090.760.000

d. Cổ phiếu

	30/6/2024	01/01/2024
Số lượng cổ phiếu đăng ký phát hành	92.597.762	92.597.762
Số lượng cổ phiếu đang lưu hành	92.597.762	92.597.762
<i>Cổ phiếu phổ thông</i>	92.597.762	92.597.762
Mệnh giá cổ phiếu đang lưu hành: đồng Việt Nam/cổ phiếu.	10.000	10.000

e. Các quỹ của doanh nghiệp

	30/6/2024	01/01/2024
Quỹ đầu tư phát triển	11.527.322.839	11.210.568.126
Cộng	11.527.322.839	11.210.568.126

* Mục đích trích lập và sử dụng các quỹ của doanh nghiệp

Quỹ đầu tư phát triển được trích lập từ lợi nhuận sau thuế thu nhập doanh nghiệp và được sử dụng vào việc đầu tư mở rộng quy mô sản xuất, kinh doanh hoặc đầu tư chiều sâu của doanh nghiệp.

VI. THÔNG TIN BỔ SUNG CHO CÁC KHOẢN MỤC TRÌNH BÀY TRONG BÁO CÁO KẾT QUẢ HOẠT ĐỘNG KINH DOANH HỢP NHẤT

	6 tháng đầu năm 2024	6 tháng đầu năm 2023
1. Doanh thu bán hàng và cung cấp dịch vụ		
Doanh thu cung cấp dịch vụ	2.551.771.421	1.930.065.154
Cộng	2.551.771.421	1.930.065.154
2. Giá vốn hàng bán		
Giá vốn cung cấp dịch vụ	284.395.876	37.905.154
Cộng	284.395.876	37.905.154
3. Doanh thu hoạt động tài chính		
Lãi tiền gửi, tiền cho vay	135.226	1.266.953
Cộng	135.226	1.266.953
4. Chi phí tài chính		
Lãi tiền vay, lãi trái phiếu	26.998.234.511	28.556.455.660
Chi phí tài chính khác	-	1.905.541.133
Cộng	26.998.234.511	30.461.996.793

BẢN THUYẾT MINH BÁO CÁO TÀI CHÍNH HỢP NHẤT

Cho kỳ kế toán 6 tháng đầu năm 2024

Đơn vị tính: Đồng Việt Nam

	6 tháng đầu năm 2024	6 tháng đầu năm 2023
5. Chi phí quản lý doanh nghiệp		
Chi phí nhân viên	8.649.762.722	23.401.484.392
Chi phí đồ dùng văn phòng	10.028.587	186.268.837
Chi phí khấu hao tài sản cố định	546.250.405	619.444.137
Thuế, phí, lệ phí	8.389.696	7.000.000
Trích lập dự phòng phải thu khó đòi	15.806.245.847	16.877.189.052
Chi phí dịch vụ mua ngoài	800.732.725	1.702.132.868
Chi phí bằng tiền khác	83.341.760	4.446.943.515
Cộng	25.904.751.742	47.240.462.801
	6 tháng đầu năm 2024	6 tháng đầu năm 2023
6. Thu nhập khác		
Thu nhập từ khoản nhận bồi thường hợp đồng (*)	66.000.000.000	41.200.000.000
Các khoản khác	3	-
Cộng	66.000.000.003	41.200.000.000
(*) Đây là khoản phạt vi phạm hợp đồng số 2210/2018/HĐCN/DKRH-NRC ngày 22/10/2018 với Công ty Cổ phần Đầu tư Danh Khôi Holdings (bên liên quan).		
	6 tháng đầu năm 2024	6 tháng đầu năm 2023
7. Chi phí khác		
Chi phí bồi thường thanh lý các hợp đồng mua các sản phẩm thuộc dự án Saigon Metro Mall	-	631.016.000
Các khoản phạt, chậm nộp	15.443.024.761	457.484.586
Các khoản khác	2.080.446.641	481.045.562
Cộng	17.523.471.402	1.569.546.148
	6 tháng đầu năm 2024	6 tháng đầu năm 2023
8. Chi phí sản xuất, kinh doanh theo yếu tố		
Chi phí nhân công	8.649.762.722	23.401.484.392
Chi phí khấu hao tài sản cố định	717.994.860	619.444.137
Chi phí dịch vụ mua ngoài	931.802.429	1.933.306.859
Chi phí khác bằng tiền	83.341.760	4.446.943.515
Cộng	10.382.901.771	30.401.178.903
	6 tháng đầu năm 2024	6 tháng đầu năm 2023
9. Chi phí thuế thu nhập doanh nghiệp hiện hành		
Công ty Cổ phần Tập đoàn Danh Khôi	8.554.280.579	-
Cộng	8.554.280.579	-
	6 tháng đầu năm 2024	6 tháng đầu năm 2023
10. Lãi trên cổ phiếu		
Lợi nhuận kế toán sau thuế thu nhập doanh nghiệp	(10.354.612.590)	(35.346.827.807)
Các khoản điều chỉnh tăng hoặc giảm	-	(633.509.426)
- Các khoản điều chỉnh giảm	-	(633.509.426)
Lợi nhuận hoặc lỗ phân bổ cho cổ đông sở hữu cổ phiếu phổ thông	(10.354.612.590)	(34.713.318.381)
Cổ phiếu phổ thông đang lưu hành bình quân trong kỳ	92.597.762	91.111.830
Lãi cơ bản trên cổ phiếu	(112)	(381)

BẢN THUYẾT MINH BÁO CÁO TÀI CHÍNH HỢP NHẤT

Cho kỳ kế toán 6 tháng đầu năm 2024

Đơn vị tính: Đồng Việt Nam

	6 tháng đầu năm 2024	6 tháng đầu năm 2023
11. Lãi suy giảm trên cổ phiếu		
Lợi nhuận hoặc lỗ phân bổ cho cổ đông sở hữu cổ phiếu phổ thông sau khi đã điều chỉnh các yếu tố suy giảm	(10.354.612.590)	(34.713.318.381)
Cổ phiếu phổ thông đang lưu hành bình quân trong kỳ	92.597.762	91.111.830
Cổ phiếu phổ thông đang lưu hành bình quân trong kỳ sau khi đã điều chỉnh các yếu tố suy giảm	92.597.762	91.111.830
Lãi suy giảm trên cổ phiếu (*)	(112)	(381)

(*) Không có tác động nào làm suy giảm các cổ phiếu phổ thông vào ngày 30/6/2024.

VII. MỤC TIÊU VÀ CHÍNH SÁCH QUẢN LÝ RỦI RO TÀI CHÍNH

Các rủi ro chính từ công cụ tài chính bao gồm rủi ro thị trường, rủi ro tín dụng và rủi ro thanh khoản

Ban Tổng Giám đốc xem xét và áp dụng các chính sách quản lý cho những rủi ro nói trên như sau:

I. Rủi ro thị trường

Rủi ro thị trường là rủi ro mà giá trị hợp lý của các luồng tiền trong tương lai của một công cụ tài chính sẽ biến động theo những thay đổi của giá thị trường. Rủi ro thị trường có ba loại rủi ro: rủi ro lãi suất, rủi ro tiền tệ và rủi ro về giá khác, chẳng hạn như rủi ro về giá cổ phần. Công cụ tài chính bị ảnh hưởng bởi rủi ro thị trường bao gồm các khoản vay và nợ.

Các phân tích độ nhạy như được trình bày dưới đây liên quan đến tình hình tài chính của Tập đoàn tại ngày 30 tháng 6 năm 2024 và ngày 30 tháng 6 năm 2023.

Các phân tích độ nhạy này đã được lập trên cơ sở giá trị các khoản nợ thuần, tỷ lệ giữa các khoản nợ có lãi suất cố định và các khoản nợ có lãi suất thả nổi và tỷ lệ tương quan giữa các công cụ tài chính có gốc ngoại tệ là không thay đổi.

Khi tính toán các phân tích độ nhạy, Ban Tổng Giám đốc giả định rằng độ nhạy của các công cụ nợ sẵn sàng để bán trên bảng cân đối kế toán và các khoản mục có liên quan trong báo cáo kết quả hoạt động kinh doanh bị ảnh hưởng bởi các thay đổi trong giả định về rủi ro thị trường tương ứng. Phép phân tích này được dựa trên các tài sản và nợ phải trả tài chính mà Tập đoàn nắm giữ tại ngày 30 tháng 6 năm 2024 và ngày 30 tháng 6 năm 2023.

Rủi ro lãi suất

Rủi ro lãi suất là rủi ro mà giá trị hợp lý hoặc các luồng tiền trong tương lai của một công cụ tài chính sẽ biến động theo những thay đổi của lãi suất thị trường. Rủi ro thị trường do thay đổi lãi suất của Tập đoàn chủ yếu liên quan đến khoản vay và nợ, tiền và các khoản tiền gửi ngắn hạn của Tập đoàn.

Tập đoàn quản lý rủi ro lãi suất bằng cách phân tích tình hình cạnh tranh trên thị trường để có được các lãi suất có lợi cho mục đích của Tập đoàn và vẫn nằm trong giới hạn quản lý rủi ro của mình.

Độ nhạy đối với lãi suất

Độ nhạy của các (khoản vay và nợ, tiền và các khoản tiền gửi ngắn hạn, cho vay) của Tập đoàn đối với sự thay đổi có thể xảy ra ở mức độ hợp lý trong lãi suất được thể hiện như sau.

BẢN THUYẾT MINH BÁO CÁO TÀI CHÍNH HỢP NHẤT

Cho kỳ kế toán 6 tháng đầu năm 2024

Đơn vị tính: Đồng Việt Nam

1. Rủi ro thị trường (tiếp theo)

Với giả định là các biến số khác không thay đổi, các biến động trong lãi suất của các (khoản vay) với lãi suất thả nổi có ảnh hưởng đến lợi nhuận trước thuế của Tập đoàn như sau:

	Tăng/ giảm điểm cơ bản	Ảnh hưởng đến lợi nhuận trước thuế
Cho kỳ kế toán 6 tháng đầu năm 2024		
VND	+100	(3.357.087.603)
VND	-100	3.357.087.603
Cho kỳ kế toán 6 tháng đầu năm 2023		
VND	+200	(9.307.380.855)
VND	-200	9.307.380.855

Mức tăng/ giảm điểm cơ bản sử dụng để phân tích độ nhạy đối với lãi suất được giả định dựa trên các điều kiện có thể quan sát được của thị trường hiện tại. Các điều kiện này cho thấy mức biến động cao hơn so với các kỳ trước.

Rủi ro ngoại tệ

Rủi ro ngoại tệ là rủi ro mà giá trị hợp lý của các luồng tiền trong tương lai của một công cụ tài chính sẽ biến động theo những thay đổi của tỷ giá ngoại tệ. Tập đoàn chịu rủi ro do sự thay đổi của tỷ giá hối đoái liên quan trực tiếp đến các hoạt động kinh doanh của Tập đoàn bằng các đơn vị tiền tệ khác Đồng Việt Nam.

Tập đoàn quản lý rủi ro ngoại tệ bằng cách xem xét tình hình thị trường hiện hành và dự kiến khi Tập đoàn lập kế hoạch cho các nghiệp vụ trong tương lai bằng ngoại tệ. Tập đoàn không sử dụng bất kỳ công cụ tài chính phái sinh để phòng ngừa rủi ro ngoại tệ của mình.

Độ nhạy đối với ngoại tệ

Tập đoàn không thực hiện phân tích độ nhạy đối với ngoại tệ vì rủi ro do thay đổi ngoại tệ tại ngày lập Báo cáo tài chính hợp nhất là không đáng kể.

2. Rủi ro tín dụng

Rủi ro tín dụng là rủi ro mà một bên tham gia trong một công cụ tài chính hoặc hợp đồng khách hàng không thực hiện các nghĩa vụ của mình, dẫn đến tổn thất về tài chính. Tập đoàn có rủi ro tín dụng từ các hoạt động sản xuất kinh doanh của mình (chủ yếu đối với các khoản phải thu khách hàng và các khoản phải thu từ hợp đồng hợp tác đầu tư) và từ hoạt động tài chính của mình, bao gồm tiền gửi ngân hàng.

Phải thu khách hàng

Tập đoàn giảm thiểu rủi ro tín dụng bằng cách chỉ giao dịch với các đơn vị có khả năng tài chính tốt Tập đoàn thường xuyên theo dõi chặt chẽ nợ phải thu để đôn đốc thu hồi. Và các khoản phải thu từ hợp đồng hợp tác đầu tư của Tập đoàn bao gồm việc kiểm soát một phần hoạt động của dự án hợp tác đầu tư nên rủi ro là có thể kiểm soát.

Rủi ro về các hợp đồng hợp tác đầu tư vào dự án bất động sản

Tập đoàn đã xác định được các rủi ro sau liên quan đến danh mục đầu tư bất động sản: (i) việc chi phí các dự án phát triển có thể tăng nếu có sự chậm trễ trong quá trình lập kế hoạch. Tập đoàn thuê các chuyên gia cố vấn chuyên về các yêu cầu lập kế hoạch cụ thể trong phạm vi đề án nhằm giảm các rủi ro có thể phát sinh trong quá trình lập kế hoạch; (ii) rủi ro giá trị hợp lý của danh mục đầu tư bất động sản do các yếu tố cơ bản của thị trường và người mua.

BẢN THUYẾT MINH BÁO CÁO TÀI CHÍNH HỢP NHẤT

Cho kỳ kế toán 6 tháng đầu năm 2024

Đơn vị tính: Đồng Việt Nam

2. Rủi ro tín dụng (tiếp theo)*Tiền gửi ngân hàng*

Tập đoàn chủ yếu duy trì số tiền gửi tại các ngân hàng lớn có uy tín ở Việt Nam. Tập đoàn nhận thấy mức độ tập trung rủi ro tín dụng đối với tiền gửi ngân hàng là thấp.

Ban Tổng Giám đốc của Tập đoàn đánh giá rằng hầu hết các tài sản tài chính đều trong hạn và không bị suy giảm vì các tài sản tài chính này đều liên quan đến các khách hàng có uy tín và có khả năng thanh toán.

	<u>Quá hạn bị suy giảm</u>
Ngày 30 tháng 6 năm 2024	
>181 ngày	105.581.486.157
Tổng cộng giá trị ghi sổ	105.581.486.157
Dự phòng giảm giá trị	(42.253.245.847)
Giá trị thuần	63.328.240.310
Ngày 31 tháng 12 năm 2023	
>181 ngày	52.894.000.000
Tổng cộng giá trị ghi sổ	52.894.000.000
Dự phòng giảm giá trị	(26.447.000.000)
Giá trị thuần	26.447.000.000

3. Rủi ro thanh khoản

Rủi ro thanh khoản là rủi ro Tập đoàn gặp khó khăn khi thực hiện các nghĩa vụ tài chính do thiếu vốn. Rủi ro thanh khoản của Tập đoàn chủ yếu phát sinh từ việc các tài sản tài chính và nợ phải trả tài chính có các thời điểm đáo hạn lệch nhau.

Tập đoàn giám sát rủi ro thanh khoản thông qua việc duy trì một lượng tiền mặt và các khoản tương đương tiền và các khoản vay ngân hàng ở mức mà Ban Tổng Giám đốc cho là đủ để đáp ứng cho các hoạt động của Tập đoàn và để giảm thiểu ảnh hưởng của những biến động về luồng tiền.

Bảng dưới đây tổng hợp thời hạn thanh toán của các khoản nợ phải trả tài chính của Tập đoàn dựa trên các khoản thanh toán dự kiến theo hợp đồng theo cơ sở chưa được chiết khấu:

Ngày 30 tháng 6 năm 2024	<i>Dưới 1 năm</i>	<i>Từ 1-5 năm</i>	<i>Trên 5 năm</i>	<i>Tổng cộng</i>
Các khoản vay và nợ	342.396.097.486	25.000.000	46.300.000.000	388.721.097.486
Phải trả người bán	6.753.601.975	-	-	6.753.601.975
Các khoản phải trả, phải nộp khác và chi phí phải trả	99.920.523.596	162.878.655.311	-	262.799.178.907
Cộng	449.070.223.057	162.903.655.311	46.300.000.000	658.273.878.368
Ngày 31 tháng 12 năm 2023				
Các khoản vay và nợ	351.021.653.149	173.364.984	48.299.819.932	399.494.838.065
Phải trả người bán	6.706.300.561	-	-	6.706.300.561
Các khoản phải trả, phải nộp khác và chi phí phải trả	75.428.947.472	162.802.731.311	-	238.231.678.783
Cộng	433.156.901.182	162.976.096.295	48.299.819.932	644.432.817.409

Rủi ro thanh khoản cao, Tập đoàn cam kết có đủ khả năng tiếp cận các nguồn vốn và các khoản vay đến hạn thanh toán trong vòng 12 tháng có thể được tái tục với các bên cho vay hiện tại.

BẢN THUYẾT MINH BÁO CÁO TÀI CHÍNH HỢP NHẤT

Cho kỳ kế toán 6 tháng đầu năm 2024

Đơn vị tính: Đồng Việt Nam

3. Rủi ro thanh khoản (tiếp theo)**Tài sản đảm bảo**

Tập đoàn đã sử dụng nhà cửa vật kiến trúc, phương tiện vận tải, quyền sử dụng đất của Tập đoàn làm tài sản thế chấp cho các khoản vay ngắn hạn và vay dài hạn từ các Ngân hàng (Thuyết minh số V.20 - Vay và nợ thuê tài chính).

Tập đoàn đã sử dụng quyền sử dụng đất và tài sản trên đất của của bên thứ ba để cầm cố, thế chấp cho khoản vay cho các khoản vay ngắn hạn và vay dài hạn từ các Ngân hàng (Thuyết minh số V.20 - Vay và nợ thuê tài chính).

Tập đoàn đã sử dụng quyền sử dụng đất và tài sản trên đất của của bên thứ ba và quyền tài sản phát sinh từ Hợp đồng đảm bảo môi giới độc quyền bất động sản để cầm cố, thế chấp cho các gói Trái phiếu của Tập đoàn (Thuyết minh số V.20 - Vay và nợ thuê tài chính).

VIII. TÀI SẢN TÀI CHÍNH VÀ NỢ PHẢI TRẢ TÀI CHÍNH: xem trang 47.

Giá trị hợp lý của các tài sản tài chính và nợ phải trả tài chính được phản ánh theo giá trị mà công cụ tài chính có thể chuyển đổi trong một giao dịch hiện tại giữa các bên tham gia, ngoại trừ trường hợp bắt buộc phải bán hoặc thanh lý.

Giá trị hợp lý của tiền mặt và tiền gửi ngắn hạn, các khoản phải thu khách hàng, phải thu về cho vay, phải thu khác, các khoản phải trả người bán, vay và nợ phải trả ngắn hạn khác tương đương với giá trị ghi sổ của các khoản mục này do những công cụ này có kỳ hạn ngắn.

Ngoại trừ các khoản đề cập ở trên, giá trị hợp lý của tài sản tài chính và nợ phải trả tài chính dài hạn chưa được đánh giá và xác định một cách chính thức vào ngày 30 tháng 6 năm 2024 và 31 tháng 12 năm 2023. Tuy nhiên, Ban Tổng Giám đốc Tập đoàn đánh giá giá trị hợp lý của các tài sản tài chính và nợ phải trả tài chính này không có khác biệt trọng yếu so với giá trị ghi sổ vào ngày kết thúc năm tài chính.

IX. THÔNG TIN BỔ SUNG CHO CÁC KHOẢN MỤC TRÌNH BÀY TRONG BÁO CÁO LƯU CHUYỂN TIỀN TỆ HỢP NHẤT

	6 tháng đầu năm 2024	6 tháng đầu năm 2023
1. Số tiền đi vay thực thụ trong kỳ		
- Tiền thu từ đi vay theo kế ước thông thường	-	-
2. Số tiền đã thực trả gốc vay trong kỳ		
- Tiền trả nợ gốc vay theo kế ước thông thường	10.773.740.579	64.939.269.315

X. NHỮNG THÔNG TIN KHÁC**1. Những khoản nợ tiềm tàng, khoản cam kết và những thông tin tài chính khác**

Không có những khoản nợ tiềm tàng, khoản cam kết và những thông tin tài chính khác xảy ra yêu cầu phải có các điều chỉnh hoặc thuyết minh trong Báo cáo tài chính hợp nhất giữa niên độ.

2. Các sự kiện phát sinh sau ngày kết thúc kỳ kế toán

Không có sự kiện quan trọng nào xảy ra kể từ ngày kết thúc kỳ kế toán yêu cầu phải có các điều chỉnh hoặc thuyết minh trong Báo cáo tài chính hợp nhất giữa niên độ này.

BẢN THUYẾT MINH BÁO CÁO TÀI CHÍNH HỢP NHẤT

Cho kỳ kế toán 6 tháng đầu năm 2024

Đơn vị tính: Đồng Việt Nam

3. Giao dịch với các bên liên quan và thành viên chủ chốt (xem trang 48-53)**4. Trình bày tài sản, doanh thu, kết quả kinh doanh hợp nhất theo bộ phận**

Ban Tổng Giám đốc của Tập đoàn xác định rằng, việc ra các quyết định quản lý của Tập đoàn chủ yếu dựa trên các loại hình hợp tác kinh doanh và cung cấp dịch vụ mà Tập đoàn cung cấp chứ không dựa trên khu vực địa lý. Do vậy báo cáo bộ phận chính yếu của Tập đoàn là theo lĩnh vực kinh doanh, còn báo cáo bộ phận thứ yếu theo khu vực địa lý.

Tập đoàn báo cáo hoạt động theo các lĩnh vực kinh doanh: tư vấn, quản lý, môi giới bất động sản và hợp tác đầu tư. Tập đoàn phân tích doanh thu và giá vốn theo các lĩnh vực kinh doanh như sau:

a. Cho kỳ kế toán 6 tháng đầu năm 2024

Bộ phận	Doanh thu thuần	Giá vốn	Lãi gộp
Tư vấn, quản lý, môi giới bất động sản và dịch vụ khác	2.551.771.421	284.395.876	2.267.375.545
Cộng	2.551.771.421	284.395.876	2.267.375.545

b. Cho kỳ kế toán 6 tháng đầu năm 2023

Bộ phận	Doanh thu thuần	Giá vốn	Lãi gộp
Tư vấn, quản lý, môi giới bất động sản và dịch vụ khác	1.930.065.154	37.905.154	1.892.160.000
Cộng	1.930.065.154	37.905.154	1.892.160.000

5. Thông tin so sánh

Một số chỉ tiêu so sánh trên Báo cáo tài chính hợp nhất cho kỳ kế toán 6 tháng đầu năm 2024 được trình bày lại cho phù hợp với hướng dẫn của Chế độ kế toán doanh nghiệp áp dụng cho năm hiện hành.

Chỉ tiêu	6 tháng đầu năm 2023	6 tháng đầu năm 2023	Chênh lệch
	Số đã trình bày	Số trình bày lại	
Trên Báo cáo kết quả hoạt động kinh doanh hợp nhất			
Lãi cơ bản trên cổ phiếu	(388)	(381)	(7)
Lãi suy giảm trên cổ phiếu	(388)	(381)	(7)

6. Giả định hoạt động liên tục và cam kết của Ban điều hành Tập đoàn về hoạt động liên tục

Hội đồng Quản trị và Ban Tổng Giám đốc Tập đoàn (gọi tắt là Ban điều hành Tập đoàn) trình bày các sự kiện ảnh hưởng đến giả định hoạt động liên tục của Tập đoàn như sau:

- Tại ngày kết thúc kỳ kế toán, các khoản nợ đã quá hạn thanh toán và sẽ đến hạn thanh toán trong ngắn hạn như sau:

+ Công ty tiếp tục nhận Quyết định của Cục Thuế thành phố Hồ Chí Minh về việc ngừng sử dụng hóa đơn từ ngày 13/11/2023 đến ngày 12/11/2024 và chưa thanh toán hết nợ thuế;

+ Số dư nợ vay ngắn hạn với tổng giá trị là 342.396.097.486 VND của Ngân hàng và Trái phiếu đang được ghi nhận ở khoản mục Vay và nợ thuê tài chính ngắn hạn (chỉ tiêu 320) trên Bảng Cân đối kế toán tại ngày 30 tháng 6 năm 2024. Trong đó, nợ trái phiếu đã quá hạn thanh toán là 139.500.000.000 VND.

+ Khoản phải trả người bán ngắn hạn tại ngày 30 tháng 6 năm 2024 là 6.753.601.975 VND, trong đó phải trả người bán ngắn hạn đã quá hạn thanh toán là 6.452.995.292 VND;

BẢN THUYẾT MINH BÁO CÁO TÀI CHÍNH HỢP NHẤT

Cho kỳ kế toán 6 tháng đầu năm 2024

Đơn vị tính: Đồng Việt Nam

6. Giả định hoạt động liên tục và cam kết của Ban điều hành Tập đoàn về hoạt động liên tục (tiếp theo)

+ Khoản chi phí phải trả ngắn hạn tại ngày 30 tháng 6 năm 2024 là 51.053.306.091 VND. Trong đó, chủ yếu là chi phí lãi vay, trái phiếu và lãi phạt chậm nộp thuế;

+ Khoản phải trả người lao động tại ngày 30 tháng 6 năm 2024 là 6.862.375.920 VND.

- Về tình hình sử dụng tài sản của Tập đoàn

Các hoạt động của Tập đoàn chủ yếu với các bên liên quan, tổng số dư phải thu thuần bên liên quan chiếm 43,69% tổng tài sản tại thời điểm 30 tháng 6 năm 2024, trong đó bao gồm:

+ Khoản công nợ với Công ty Cổ phần Dịch vụ - Quản lý tài sản DKPM có số dư tại ngày 30 tháng 6 năm 2024 là 51.278.576.207 đã bị quá hạn thu tiền theo biên bản thanh lý hợp đồng;

+ Các khoản hợp tác kinh doanh với các bên liên quan đang ghi nhận ở khoản mục Phải thu khác (chỉ tiêu 136, 216) trên Bảng Cân đối kế toán tại ngày 30 tháng 6 năm 2024 đã số đang bị chậm tiến độ thực hiện dự án, kéo dài thời hạn thu hồi gốc và chia lãi từ các hợp đồng hợp tác kinh doanh.

Ngoài ra, khoản cho Công ty Cổ phần Danh Khôi Miền Nam (bên liên quan trước đây) vay, số dư tại ngày 30 tháng 6 năm 2024 là 52.894.000.000 VND đã quá hạn thu tiền theo hợp đồng gốc.

- Các chỉ số tài chính của Tập đoàn bị ảnh hưởng

Chỉ tiêu tài chính	30/6/2024	01/01/2024
	6 tháng đầu năm 2024	6 tháng đầu năm 2023
1. Hệ số khả năng thanh toán bằng tiền	0,0009	0,0016
2. Hệ số khả năng thanh toán ngắn hạn	0,763	1,267
3. Hệ số nợ trên vốn chủ sở hữu	0,617	0,610
4. Hệ số nợ trên tổng tài sản	0,382	0,437
5. Giá trị nợ ngắn hạn vượt tài sản ngắn hạn	(52.894.000.000)	Chưa phát sinh
6. Lỗ trong kỳ	(10.383.614.180)	(35.375.858.754)

Những điều kiện này cho thấy sự tồn tại của yếu tố không chắc chắn trọng yếu có thể dẫn đến nghi ngờ đáng kể về khả năng hoạt động liên tục của Tập đoàn. Ban điều hành Tập đoàn đã có những xem xét thận trọng trong việc đánh giá tính khả thi cùng với cam kết thực hiện kế hoạch hoạt động làm cơ sở cho việc lập và trình bày báo cáo tài chính cho kỳ kế toán 6 tháng đầu năm 2024 của Công ty trên cơ sở giả định hoạt động liên tục là có thể thanh toán, gia hạn hoặc tái cấu trúc các khoản nợ quá hạn, nợ sắp đến hạn cũng như tạo ra đủ dòng tiền để duy trì, tài trợ cho hoạt động kinh doanh bình thường của Công ty trong tương lai gần, cụ thể như sau:

- Giải quyết các vấn đề về dòng tiền:

+ Tập đoàn cam kết tiếp tục đẩy nhanh tiến độ thực hiện dự án cũng như tiến độ thu hồi tiền từ các khoản cho vay, ký quỹ hợp đồng môi giới độc quyền, khoản gốc và lợi nhuận phân chia từ các hợp đồng hợp tác kinh doanh;

+ Khoản thu từ nguồn phát hành cổ phiếu riêng lẻ theo Nghị Quyết Đại Hội đồng Cổ đông thường niên đã thông qua với giá trị dự kiến là 1.000 tỷ đồng. Hiện tại, Tập đoàn đang gấp rút hoàn thiện kế hoạch để trình Ủy ban chứng khoán Nhà nước thông qua;

+ Đối với khoản nợ Cơ quan thuế, Tập đoàn đã và đang nỗ lực làm việc với Cơ quan thuế về việc giãn tiến độ nộp thuế. Toàn bộ nợ thuế cưỡng chế sẽ được thanh toán bằng nguồn thu phát hành cổ phiếu riêng lẻ đã được thông qua bởi Đại hội đồng Cổ đông;

BẢN THUYẾT MINH BÁO CÁO TÀI CHÍNH HỢP NHẤT

Cho kỳ kế toán 6 tháng đầu năm 2024

Đơn vị tính: Đồng Việt Nam

6. Giả định hoạt động liên tục và cam kết của Ban điều hành Tập đoàn về hoạt động liên tục (tiếp theo)

+ Đối với khoản nợ vay Ngân hàng, Tập đoàn đã hoàn tất việc thỏa thuận gia hạn nợ vay đối với Ngân hàng TMCP Đầu tư và Phát triển Việt Nam - CN Bình Hưng. Thời gian trả nợ sau khi tái cơ cấu từ ngày 10/7/2025 đến ngày 07/10/2025 theo từng hợp đồng tín dụng. Và các khoản nợ vay này cũng sẽ được thanh toán bằng nguồn thu phát hành cổ phiếu riêng lẻ đã được thông qua bởi Đại hội đồng Cổ đông;

+ Đối với khoản nợ gốc và lãi trái phiếu đã quá hạn thanh toán sau khi tái cấu trúc nợ, Tập đoàn đã và đang nỗ lực thương lượng, đàm phán với trái chủ. Nguồn thu từ kỳ quỹ môi giới dự án, thu hồi vốn và lợi nhuận hợp tác kinh doanh, thu từ phát hành cổ phiếu riêng lẻ sẽ được ưu tiên thanh toán nợ gốc và lãi trái phiếu cho trái chủ;

+ Tập đoàn đang tiếp cận các dự án mới khả thi sẽ đem lại nguồn thu trong tương lai và tăng cường tiếp cận các nguồn thu từ huy động vốn, hợp tác với nhà đầu tư nước ngoài nhằm tạo cơ hội tối ưu giá trị và phát triển hoạt động kinh doanh hiệu quả và bền vững. Các nhà đầu tư nước ngoài mà Tập đoàn đang tiếp xúc và làm việc đến từ quốc gia Mỹ, Nhật Bản, Hong Kong, Hàn Quốc, Pháp;

+ Ngoài ra, Tập đoàn còn nhận được sự cam kết hỗ trợ tài chính từ các cổ đông lớn của Tập đoàn, các tổ chức là các bên liên quan của Tập đoàn luôn cam kết tiếp tục đồng hành và hỗ trợ Tập đoàn duy trì hoạt động liên tục ít nhất 12 tháng tới kể từ ngày kết thúc năm tài chính;

Tập đoàn cam kết việc sử dụng toàn bộ các dòng tiền thu về từ các nguồn trên trong việc ưu tiên trả nợ thuế, nợ người lao động, nợ nhà cung cấp, nợ vay và trái phiếu. Đồng thời, tái đầu tư vào các dự án tiềm năng mang lại giá trị cao cho Tập đoàn trong tương lai.

- Kế hoạch kinh doanh chung dự kiến trong năm 2024:

+ Tiếp tục ghi nhận doanh thu từ hợp đồng hợp tác đầu tư tại Dự án Astral City;

+ Thu hồi khoản ký quỹ và phạt vi phạm hợp đồng Dự án Barya Citi.

+ Thực hiện hợp đồng dịch vụ tư vấn quản lý doanh nghiệp với các đối tác;

+ Tối ưu giá trị các bất động sản hiện hữu của Tập đoàn tại Thành phố Hồ Chí Minh thông qua việc cho thuê văn phòng một phần hoặc toàn bộ tòa nhà;

+ Tiếp tục thực hiện các chính sách “thắt lưng buộc bụng” nhằm tiết giảm và tối ưu chi phí vận hành;

+ Đẩy mạnh công tác thu hồi công nợ và tái đầu tư vào các dự án tiềm năng;

+ Huy động vốn đa kênh thông qua thị trường chứng khoán và các tổ chức tín dụng; đồng thời tiếp tục đàm phán với các đối tác tài chính trong nước và quốc tế nhằm bổ sung nguồn vốn cho hoạt động kinh doanh, thanh toán công nợ, cơ cấu lại các chỉ tiêu tài chính, nâng cao năng lực tài chính và M&A và dự án bất động sản tại Thành phố Hồ Chí Minh và các địa phương có tiềm năng phát triển mà Tập đoàn đang xem xét trong thời gian qua.

- Đồng thời, Luật Đất đai 2024, Luật Nhà ở 2023, Luật Kinh doanh bất động sản 2023 đã có hiệu lực từ 01/8/2024. Vì vậy, Tập đoàn cũng tin tưởng rằng những khó khăn của thị trường bất động sản cũng sẽ được tháo gỡ.

Với các giả định hoạt động liên tục nêu trên, Ban điều hành Tập đoàn tin rằng các đánh giá là đúng đắn, các kế hoạch đưa ra là khả thi và Tập đoàn vẫn tiếp tục các hoạt động kinh doanh bình thường trong tương lai.



Lương Thị Thùy Linh
Người lập biểu

Tp. Hồ Chí Minh, Việt Nam
Ngày 28 tháng 8 năm 2024



Trần Ngọc Chiêu
Kế toán trưởng



Nguyễn Huy Cường
Tổng Giám đốc

BẢN THUYẾT MINH BÁO CÁO TÀI CHÍNH HỢP NHẤT

Cho kỳ kế toán 6 tháng đầu năm 2024

Đơn vị tính: Đồng Việt Nam

V.10. Tài sản cố định hữu hình

Khoản mục	Nhà cửa, vật kiến trúc	Phương tiện vận tải	Thiết bị dụng cụ quản lý	Tài sản cố định hữu hình khác	Tổng cộng
Nguyên giá					
Số dư đầu kỳ	6.100.751.183	6.874.826.146	584.980.453	218.345.172	13.778.902.954
Số dư cuối kỳ	6.100.751.183	6.874.826.146	584.980.453	218.345.172	13.778.902.954
Giá trị hao mòn lũy kế					
Số dư đầu kỳ	749.057.711	3.103.186.014	493.816.595	186.195.287	4.532.255.607
<i>Khấu hao trong kỳ</i>	84.572.772	343.741.320	64.848.780	14.198.148	507.361.020
Số dư cuối kỳ	833.630.483	3.446.927.334	558.665.375	200.393.435	5.039.616.627
Giá trị còn lại					
Số dư đầu kỳ	5.351.693.472	3.771.640.132	91.163.858	32.149.885	9.246.647.347
Số dư cuối kỳ	5.267.120.700	3.427.898.812	26.315.078	17.951.737	8.739.286.327

* Giá trị còn lại của tài sản cố định hữu hình đã dùng để thế chấp, cầm cố đảm bảo các khoản vay: 1.382.913.646 VND.

* Nguyên giá tài sản cố định hữu hình cuối kỳ đã khấu hao hết nhưng vẫn còn sử dụng: 272.251.363 VND.

* Nguyên giá tài sản cố định hữu hình cuối kỳ chờ thanh lý: không có.

* Các thay đổi khác về Tài sản cố định hữu hình: không có.

BẢN THUYẾT MINH BÁO CÁO TÀI CHÍNH HỢP NHẤT

Cho kỳ kế toán 6 tháng đầu năm 2024

Đơn vị tính: Đồng Việt Nam

V.20. Vay và nợ thuê tài chính (tiếp theo)

Số hợp đồng vay	Thời hạn vay (*)	Lãi suất	Số dư khoản vay	Tài sản đảm bảo
(1) Khoản vay Ngân hàng TMCP Đầu tư và Phát triển Việt Nam (BIDV) bao gồm các hợp đồng vay sau:				
Hợp đồng tín dụng số 808.14/2021/9804561/HHTD ngày 08/09/2022	10 tháng	8,7%/năm	13.395.881.342	Thế chấp quyền sử dụng đất và tài sản gắn liền với đất của bên thứ ba
Hợp đồng tín dụng số 808.15/2021/9804561/HHTD ngày 12/10/2022	10 tháng	9,5%/năm	2.098.696.477	Thế chấp quyền sử dụng đất và tài sản gắn liền với đất của bên thứ ba
Hợp đồng tín dụng số 808.16/2021/9804561/HHTD ngày 14/10/2022	10 tháng	9,5%/năm	851.449.536	Thế chấp quyền sử dụng đất và tài sản gắn liền với đất của bên thứ ba
Hợp đồng tín dụng số 808.17/2021/9804561/HHTD ngày 31/10/2022	10 tháng	9,7%/năm	30.000.000.000	Thế chấp quyền sử dụng đất và tài sản gắn liền với đất của bên thứ ba
Hợp đồng tín dụng số 808.18/2021/9804561/HHTD ngày 01/11/2022	10 tháng	9,7%/năm	22.035.000.000	Thế chấp quyền sử dụng đất và tài sản gắn liền với đất của bên thứ ba
Hợp đồng tín dụng số 808.19/2021/9804561/HHTD ngày 08/11/2022	10 tháng	9,7%/năm	179.928.250	Thế chấp quyền sử dụng đất và tài sản gắn liền với đất của bên thứ ba
Hợp đồng tín dụng số 808.20/2021/9804561/HHTD ngày 18/11/2022	10 tháng	10%/năm	5.986.000.000	Thế chấp quyền sử dụng đất và tài sản gắn liền với đất của bên thứ ba
Hợp đồng tín dụng số 808.21/2021/9804561/HHTD ngày 23/11/2022	10 tháng	10%/năm	943.233.720	Thế chấp quyền sử dụng đất và tài sản gắn liền với đất của bên thứ ba
Hợp đồng tín dụng số 808.22/2021/9804561/HHTD ngày 02/12/2022	10 tháng	10%/năm	1.684.135.295	Thế chấp quyền sử dụng đất và tài sản gắn liền với đất của bên thứ ba
Hợp đồng tín dụng số 808.23/2021/9804561/HHTD ngày 06/12/2022	10 tháng	10%/năm	2.020.822.287	Thế chấp quyền sử dụng đất và tài sản gắn liền với đất của bên thứ ba

(*) Tập đoàn đã hoàn tất việc tái cơ cấu nợ vay đối với các hợp đồng tín dụng của Ngân hàng TMCP Đầu tư và Phát triển Việt Nam - CN Bình Hưng còn phải trả tại thời điểm 30 tháng 6 năm 2024. Thời gian trả nợ sau khi tái cơ cấu từ ngày 10/7/2025 đến ngày 07/10/2025 theo từng hợp đồng tín dụng.

BẢN THUYẾT MINH BÁO CÁO TÀI CHÍNH HỢP NHẤT

Cho kỳ kế toán 6 tháng đầu năm 2024

Đơn vị tính: Đồng Việt Nam

V.20. Vay và nợ thuê tài chính (tiếp theo)

(2) Khoản vay Ngân hàng TMCP Bản Việt bao gồm các hợp đồng vay sau:

Hợp đồng vay số 00120000154000 ngày 08/7/2020.	60 tháng	12%/năm	325.000.000	Thế chấp xe ô tô Toyota Camry và xe ô tô Honda CR-V G
--	----------	---------	-------------	---

(3) Khoản vay Ngân hàng TMCP Ngoại Thương Việt Nam bao gồm các hợp đồng vay sau:

Hợp đồng vay số 0240/KHDN/21/HĐCV ngày 19/5/2021	144 tháng	8,2%/năm	48.800.000.000	Thế chấp quyền sử dụng đất và tài sản gắn liền với đất của bên thứ ba
--	-----------	----------	----------------	---

(4) Thuyết minh chi tiết trái phiếu

Đơn vị báo lãnh/tư vấn phát hành	Ngày phát hành	Thời gian thanh toán	Lãi suất	Số dư trái phiếu (**)	Mục đích phát hành	Tài sản đảm bảo
Công ty Cổ phần Chứng khoán Ngân hàng Đầu tư và Phát triển Việt Nam (i)	22/11/2021	Tháng 5/2024	11%/năm, trả lãi 6 tháng/lần	96.750.000.000	Toàn bộ số tiền thu được dùng để tăng quy mô vốn hoạt động, thực hiện các hoạt động mua bán, sáp nhập công ty, cụ thể là mua cổ phần của Công ty Cổ phần Đầu tư Benhouse Việt Nam.	Quyền sử dụng đất và toàn bộ các quyền lợi ích liên quan từ 63 nền đất có diện tích 8.763,91 m ² thuộc Phân khu số 2, Khu đô thị sinh thái Nhơn Hội, Khu Kinh tế Nhơn Hội, thuộc sở hữu của Công ty Cổ phần Phát triển Bất động sản Phát Đạt.

V.20. Vay và nợ thuê tài chính (tiếp theo)

Công ty Cổ phần Chứng khoán Ngân hàng Đầu tư và Phát triển Việt Nam (ii)	29/12/2021	Tháng 12/2024	11%/ năm, trả lãi 6 tháng/lần	160.000.000.000	Toàn bộ số tiền thu được dùng để tăng quy mô vốn hoạt động tài trợ vốn cho hoạt động môi giới bất động sản của Tập đoàn, cụ thể: ký quỹ bảo đảm độc quyền môi giới và bao tiêu sản phẩm theo Hợp đồng đảm bảo môi giới độc quyền bất động sản số 01/2021/HĐĐB MG/NTR-NRC ký ngày 20/12/2021 (và các phụ lục nếu có) giữa Tập đoàn và Công ty Cổ phần Đầu tư Bất động sản NTR.
					Quyền sử dụng đất và toàn bộ các quyền và lợi ích liên quan từ 95 nền đất có diện tích 10.272,6 m ² thuộc Phân khu 2, Phân khu 4, Khu đô thị sinh thái Nhơn Hội, Khu kinh tế Nhơn Hội thuộc sở hữu của Công ty Cổ phần Phát triển Bất động sản Phát Đạt. Và toàn bộ khoản tiền mà Công ty sẽ nhận được thuộc về hoặc liên quan đến Hợp đồng đảm bảo môi giới độc quyền bất động sản số 01/2021/HĐĐB MG/NTR-NRC ký ngày 20/12/2021

Chi phí phát hành trái phiếu

- (**) Công ty đã thông qua phương án mua lại trái phiếu trước hạn, kết quả mua lại đến thời điểm lập báo cáo tài chính này, cụ thể như sau:
- (i) Gói trái phiếu NRCH2123001 với giá trị phát hành là 160.000.000.000 VND. Từ thời điểm công bố mua lại đến thời điểm lập báo cáo này, đã mua lại thành công 63.250.000.000 VND.
- (ii) Gói trái phiếu NRCH2123002 với giá trị phát hành là 200.000.000.000 VND. Từ thời điểm công bố mua lại đến thời điểm lập báo cáo này, đã mua lại thành công 40.000.000.000 VND.

Hai gói trái phiếu trên tiếp tục quá hạn thanh toán sau khi tái cơ cấu nợ với số tiền quá hạn thanh toán là 139.500.000.000 VND.

BẢN THUYẾT MINH BÁO CÁO TÀI CHÍNH HỢP NHẤT

Cho kỳ kế toán 6 tháng đầu năm 2024

Đơn vị tính: Đồng Việt Nam

V.20. Vay và nợ thuê tài chính (tiếp theo)

(5) Thuyết minh chi tiết các khoản vay cá nhân

Khoản vay từ các cá nhân nhằm bổ sung vốn lưu động với lãi suất 12%/năm. Các khoản vay này không có tài sản đảm bảo

Trong đó, các khoản vay cá nhân các bên liên quan bao gồm:

Tên cá nhân	30/6/2024	01/01/2024
Ông Lê Thống Nhất	386.460.000	386.460.000
Ông Nguyễn Huy Cường	384.870.600	384.870.600
Ông Nguyễn Hữu Quang	419.822.100	419.822.100
Ông Trần Vi Thoại	-	273.141.750
Tổng cộng	1.191.152.700	1.464.294.450

BẢN THUYẾT MINH BÁO CÁO TÀI CHÍNH HỢP NHẤT

Cho kỳ kế toán 6 tháng đầu năm 2024

Đơn vị tính: Đồng Việt Nam

V.21. Vốn chủ sở hữu (tiếp theo)**a. Bảng đối chiếu biến động của Vốn chủ sở hữu**

Khoản mục	Vốn góp của chủ sở hữu	Thặng dư vốn cổ phần	Quỹ đầu tư phát triển	Lợi nhuận sau thuế chưa phân phối	Lợi ích cổ đông không kiểm soát	Cộng
Cho kỳ kế toán 6 tháng đầu năm 2023						
Số dư tại ngày 01/01/2023	881.886.860.000	29.461.170.400	11.210.568.126	211.445.984.478	147.999.959.454	1.282.004.542.458
Chi cô tức bằng cổ phiếu	44.090.760.000	-	-	(44.090.760.000)	-	-
Lỗ trong kỳ	-	-	-	(35.346.827.807)	(29.030.947)	(35.375.858.754)
Số dư tại ngày 30/6/2023	925.977.620.000	29.461.170.400	11.210.568.126	132.008.396.671	147.970.928.507	1.246.628.683.704
Cho kỳ kế toán 6 tháng đầu năm 2024						
Số dư tại ngày 01/01/2024	925.977.620.000	29.461.170.400	11.210.568.126	179.284.299.584	147.970.409.426	1.293.904.067.536
Lỗ trong kỳ	-	-	-	(10.354.612.590)	(29.001.590)	(10.383.614.180)
Trích quỹ đầu tư phát triển năm 2023	-	-	316.754.713	(316.754.713)	-	-
Trích quỹ khen thưởng phúc lợi năm 2023	-	-	-	(633.509.426)	-	(633.509.426)
Số dư tại ngày 30/6/2024	925.977.620.000	29.461.170.400	11.527.322.839	167.979.422.855	147.941.407.836	1.282.886.943.930

BẢN THUYẾT MINH BÁO CÁO TÀI CHÍNH HỢP NHẤT

Cho kỳ kế toán 6 tháng đầu năm 2024

Đơn vị tính: Đồng Việt Nam

VIII. TÀI SẢN TÀI CHÍNH VÀ NỢ PHẢI TRẢ TÀI CHÍNH

Bảng dưới đây trình bày giá trị ghi số và giá trị hợp lý của các công cụ tài chính được trình bày trong báo cáo tài chính giữa niên độ hợp nhất của Tập đoàn

	Giá trị ghi số			Giá trị hợp lý		
	30/6/2024	31/12/2023	30/6/2024	31/12/2023	30/6/2024	31/12/2023
Tài sản tài chính						
- Phải thu khách hàng	4.769.852.531	(422.672.985)	2.356.900.254	2.356.900.254	4.347.179.546	2.356.900.254
- Phải thu về cho vay	52.894.000.000	(26.447.000.000)	52.894.000.000	(26.447.000.000)	26.447.000.000	26.447.000.000
- Phải thu khác	1.244.031.315.828	(15.383.572.862)	1.514.022.798.292	-	1.228.647.742.966	1.514.022.798.292
- Tiền và các khoản tương đương tiền	542.047.839	-	897.608.907	-	542.047.839	897.608.907
TỔNG CỘNG	1.302.237.216.198	(42.253.245.847)	1.570.171.307.453	(26.447.000.000)	1.259.983.970.351	1.543.724.307.453
Nợ phải trả tài chính						
- Vay và nợ	388.721.097.486	-	399.494.838.065	-	388.721.097.486	399.494.838.065
- Phải trả người bán	6.753.601.975	-	6.706.300.561	-	6.753.601.975	6.706.300.561
- Phải trả khác và chi phí phải trả	262.799.178.907	-	238.231.678.783	-	262.799.178.907	238.231.678.783
TỔNG CỘNG	658.273.878.368	-	644.432.817.409	-	658.273.878.368	644.432.817.409

BẢN THUYẾT MINH BÁO CÁO TÀI CHÍNH HỢP NHẤT

Cho kỳ kế toán 6 tháng đầu năm 2024

Đơn vị tính: Đồng Việt Nam

X.3. Giao dịch với các bên liên quan

Danh sách và mối quan hệ giữa các bên liên quan và Công ty như sau:

Bên liên quan	Mối quan hệ
Công ty Cổ phần Bất động sản ADK	Cùng thành viên quản lý chủ chốt
Công ty Cổ phần Bất động sản BDK	Cùng thành viên quản lý chủ chốt
Công ty Cổ phần Bất động sản CDK	Cùng thành viên quản lý chủ chốt
Công ty TNHH Bất động sản EDK	Cùng thành viên quản lý chủ chốt
Công ty TNHH Bất động sản GDK	Cùng thành viên quản lý chủ chốt
Công ty TNHH Bất động sản HDK	Cùng thành viên quản lý chủ chốt
Công ty TNHH Bất động sản IDK	Cùng thành viên quản lý chủ chốt
Công ty Cổ phần Đầu tư Danh Khôi Holdings	Cùng thành viên quản lý chủ chốt
Công ty Cổ phần Đầu tư Du lịch Hà Nội Non Nước	Cùng thành viên quản lý chủ chốt
Công ty Cổ phần Đầu tư Bất động sản NTR (bên liên quan trước đây)	Cùng thành viên quản lý chủ chốt
Công ty Cổ phần Dịch vụ - Quản lý tài sản DKPM	Cùng thành viên quản lý chủ chốt
Công ty Cổ phần Du lịch và Đầu tư Xây dựng Châu Á	Cùng thành viên quản lý chủ chốt
Công ty TNHH MTV The Royal Đà Nẵng (bên liên quan trước đây)	Cùng thành viên quản lý chủ chốt
Công ty Cổ phần Đầu tư VHR	Cùng thành viên quản lý chủ chốt
Công ty TNHH Xây dựng Hạ tầng Phú Mỹ	Cùng thành viên quản lý chủ chốt
Công ty Cổ phần Danh Khôi TK	Công ty liên kết

BẢN THUYẾT MINH BÁO CÁO TÀI CHÍNH HỢP NHẤT

Cho kỳ kế toán 6 tháng đầu năm 2024

Đơn vị tính: Đồng Việt Nam

X.3. Giao dịch với các bên liên quan (tiếp theo)

Bên liên quan	Mối quan hệ
Bà Hà Thị Kim Thanh	Cổ đông lớn
Ông Lê Thống Nhất	Chủ tịch Hội đồng Quản trị
Bà Hàn Thị Quỳnh Thi	Thành viên HĐQT
Ông Trần Vi Thoại	Thành viên HĐQT
Ông Bùi Đức Hoàn	Thành viên HĐQT (bỏ nhiệm ngày 25/6/2024)
Ông Hồ Đức Toàn	Thành viên HĐQT (bỏ nhiệm ngày 25/6/2024)/kiêm Giám đốc tài chính
Ông Vũ Ngọc Châu	Thành viên HĐQT (miễn nhiệm ngày 25/6/2024)
Ông Nguyễn Huy Cường	Tổng Giám đốc
Ông Nguyễn Hữu Quang	Phó Tổng Giám đốc
Bà Trần Ngọc Chiêu	Kế toán trưởng

Tại ngày 30 tháng 6 năm 2024, Tập đoàn có số dư với các bên liên quan như sau:

Các bên liên quan	Nội dung nghiệp vụ	30/6/2024	01/01/2024
Phải thu khách hàng			
Công ty Cổ phần Đầu tư Danh Khôi Holdings	Phải thu tiền cho thuê văn phòng	2.551.771.421	-
Công ty Cổ phần Dịch vụ - Quản lý tài sản DKPM	Phải thu tiền cho thuê văn phòng	565.349.526	735.704.670
Cộng		3.117.120.947	735.704.670

BẢN THUYẾT MINH BÁO CÁO TÀI CHÍNH HỢP NHẤT

Cho kỳ kế toán 6 tháng đầu năm 2024

Đơn vị tính: Đồng Việt Nam

X.3. Giao dịch với các bên liên quan (tiếp theo)

Các bên liên quan	Nội dung nghiệp vụ	30/6/2024	01/01/2024
Trả trước cho người bán			
Công ty Cổ phần Đầu tư Danh Khôi Holdings Cộng	Trả trước tiền nhận chuyển nhượng dự án	-	181.408.124.118
		-	181.408.124.118
Các khoản phải thu khác			
Công ty Cổ phần Đầu tư Danh Khôi Holdings	Hợp tác đầu tư, chi hộ	620.019.578.630	879.008.796.648
Công ty Cổ phần Đầu tư Bất động sản NTR	Ký quỹ hợp đồng môi giới độc quyền	159.910.438.356	159.910.438.356
Công ty Cổ phần Đầu tư VHR	Chuyển tiền	6.086.970.635	6.086.970.635
	Ký quỹ hợp đồng môi giới	13.000.000.000	13.000.000.000
Công ty Cổ phần Dịch vụ - Quản lý Tài sản DKPM Cộng	Thanh lý hợp đồng	51.278.576.207	52.448.576.207
		850.295.563.828	1.110.454.781.846
Các bên liên quan		30/6/2024	01/01/2024
Các khoản phải trả người bán			
Công ty Cổ phần Dịch vụ - Quản lý tài sản DKPM Cộng	Phải trả tiền thuê văn phòng	(459.971.314)	(459.971.314)
		(459.971.314)	(459.971.314)
Các khoản người mua trả tiền trước			
Công ty Cổ phần Du lịch và Đầu tư Xây dựng Châu Á Cộng	Phân chia lợi nhuận	-	(68.181.818)
		-	(68.181.818)

BẢN THUYẾT MINH BÁO CÁO TÀI CHÍNH HỢP NHẤT

Cho kỳ kế toán 6 tháng đầu năm 2024

Đơn vị tính: Đồng Việt Nam

X.3. Giao dịch với các bên liên quan (tiếp theo)

Các khoản phải trả khác	Nội dung nghiệp vụ	30/6/2024	01/01/2024
Công ty Cổ phần Đầu tư VHR	Thu tạm ứng	(160.000.000.000)	(160.000.000.000)
Công ty Cổ phần Danh Khôi TK	Thu cọc	(2.878.655.311)	(2.802.731.311)
Công ty Cổ phần Đầu tư Danh Khôi Holdings	Cán trừ công nợ	(1.616.907.814)	(627.968.640)
Cộng		(164.495.563.125)	(163.430.699.951)
Các bên liên quan		30/6/2024	01/01/2024
Các khoản vay			
Ông Lê Thống Nhất	Vay	(386.460.000)	(386.460.000)
Ông Nguyễn Huy Cường	Vay	(384.870.600)	(384.870.600)
Ông Nguyễn Hữu Quang	Vay	(419.822.100)	(419.822.100)
Ông Trần Vi Thoại	Vay	-	(273.141.750)
Cộng		(1.191.152.700)	(1.464.294.450)

Trong kỳ, Công ty đã có các giao dịch chủ yếu sau với các bên liên quan:

Các bên liên quan	Nội dung nghiệp vụ	6 tháng đầu năm 2024	6 tháng đầu năm 2023
Công ty Cổ phần Đầu tư Danh Khôi Holdings	Doanh thu cho thuê văn phòng, tiền điện, tiền nước	2.551.771.421	-
	Thu tiền cán trừ công nợ Royal	178.400.000.000	-
	Hoàn trả khoản cán trừ công nợ	250.000.000	-
	Chi hộ lương	1.238.939.174	-
	Thu hồi tiền hợp tác đầu tư	80.589.218.018	80.808.839.640
	Thu phạt Barya theo Biên bản thanh lý	66.000.000.000	-
	Thu hồi tiền thanh lý Barya	181.408.124.118	-
	Phải thu khác từ cán trừ công nợ	-	178.400.000.000
	Phải trả khác	-	733.839.640

BẢN THUYẾT MINH BÁO CÁO TÀI CHÍNH HỢP NHẤT

Cho kỳ kế toán 6 tháng đầu năm 2024

Đơn vị tính: Đồng Việt Nam

X.3. Giao dịch với các bên liên quan (tiếp theo)

Các bên liên quan	Nội dung nghiệp vụ	6 tháng đầu năm 2024	6 tháng đầu năm 2023
Công ty Cổ phần Dịch vụ - Quản lý tài sản DKPM	Thu tiền cho thuê văn phòng và điện nước	242.500.000	1.930.065.154
	Thu tiền theo biên bản thanh lý	1.170.000.000	-
	Chi phí thuê văn phòng và điện nước phát sinh	-	150.252.901
Công ty TNHH MTV The Royal Đà Nẵng	Thanh lý và phải thu	-	231.000.000.000
	Cán trừ công nợ	-	52.600.000.000
	Cán trừ công nợ	-	178.400.000.000
Công ty Cổ phần Danh Khôi TK	Thu cọc	75.924.000	-
+ Thu nhập của Hội đồng Quản trị, Ban Tổng Giám đốc và các thành viên quản lý chủ chốt			
Ban Điều hành	Chức vụ	6 tháng đầu năm 2024	6 tháng đầu năm 2023
Ông Lê Thống Nhất	Chủ tịch HĐQT	304.623.932	930.000.000
Ông Trần Vi Thoại	Thành viên HĐQT	224.445.868	759.000.000
Bà Hàn Thị Quỳnh Thi	Thành viên HĐQT	30.000.000	10.000.000
Ông Hồ Đức Toàn	Thành viên HĐQT (bỏ nhiệm ngày 25/6/2024)/ Giám đốc tài chính	132.822.224	-
Ông Vũ Ngọc Châu	Thành viên HĐQT (miễn nhiệm ngày 25/6/2024)	30.000.000	30.000.000
Ông Nguyễn Mạnh Tiến	Thành viên HĐQT (miễn nhiệm ngày 25/4/2023)	-	20.000.000
Ông Nguyễn Huy Cường	Tổng Giám đốc	284.623.932	817.500.000

BẢN THUYẾT MINH BÁO CÁO TÀI CHÍNH HỢP NHẤT

Cho kỳ kế toán 6 tháng đầu năm 2024

Đơn vị tính: Đồng Việt Nam

X.3. Giao dịch với các bên liên quan (tiếp theo)

Ban Điều hành

Ông Nguyễn Hữu Quang

Bà Vũ Thị Bảo Tuyền

Bà Trần Ngọc Chiêu

Bà Nguyễn Thị Ngọc Bích

Cộng

Chức vụ

Phó Tổng Giám đốc

Giám đốc tài chính (miễn nhiệm ngày 01/9/2023)

Kế toán trưởng

Kế toán trưởng (miễn nhiệm ngày 01/9/2023)

6 tháng đầu năm 2024	6 tháng đầu năm 2023
290.268.590	945.133.333
-	283.280.454
120.900.000	-
-	354.207.000
1.417.684.546	4.149.120.787

